

# 図書検索：OPAC を使いこなそう！

東京外国語大学 附属図書館

## \* ガイダンスの解説 \*

まずは自分の欲しい資料（主に図書）が外大の図書館にあるか、どこに置いてあるのかを、調べられるようになりましょう。

---

### ステップ1：OPAC で検索できる資料を理解する

- OPAC ( <http://www-lib.tufs.ac.jp/opac/> )

### ステップ2：OPAC の各画面について

- トップページ
- 検索結果一覧
- 詳細画面（図書／雑誌）

### ステップ3：しぼり込んで検索する

- ファセットでしぼり込む
- 請求記号でしぼり込む
- 検索 TIPS
- 特定の本を探す

### ステップ4：こんな表示がでてきたら

- オンラインで閲覧
- 資料がヒットしない
- 外部サイトとの連携

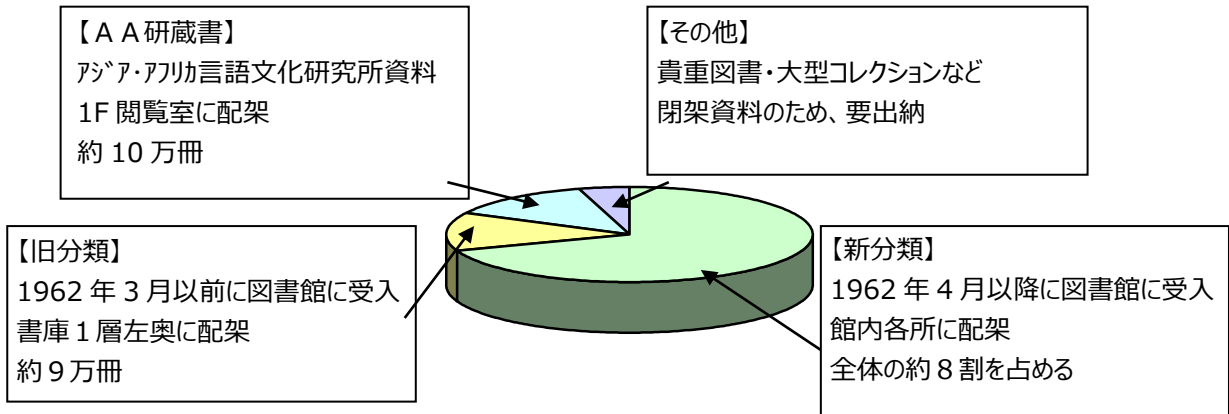
### ステップ5：MyLibrary を使いこなす

---

## ステップ1：OPACで検索できる資料を理解する

＝図書館にはいろいろな資料がありますが、図書だけでも以下のようなコレクションがあります。

※図書の他にも、雑誌・大学紀要・新聞・マイクロ資料などがあります。



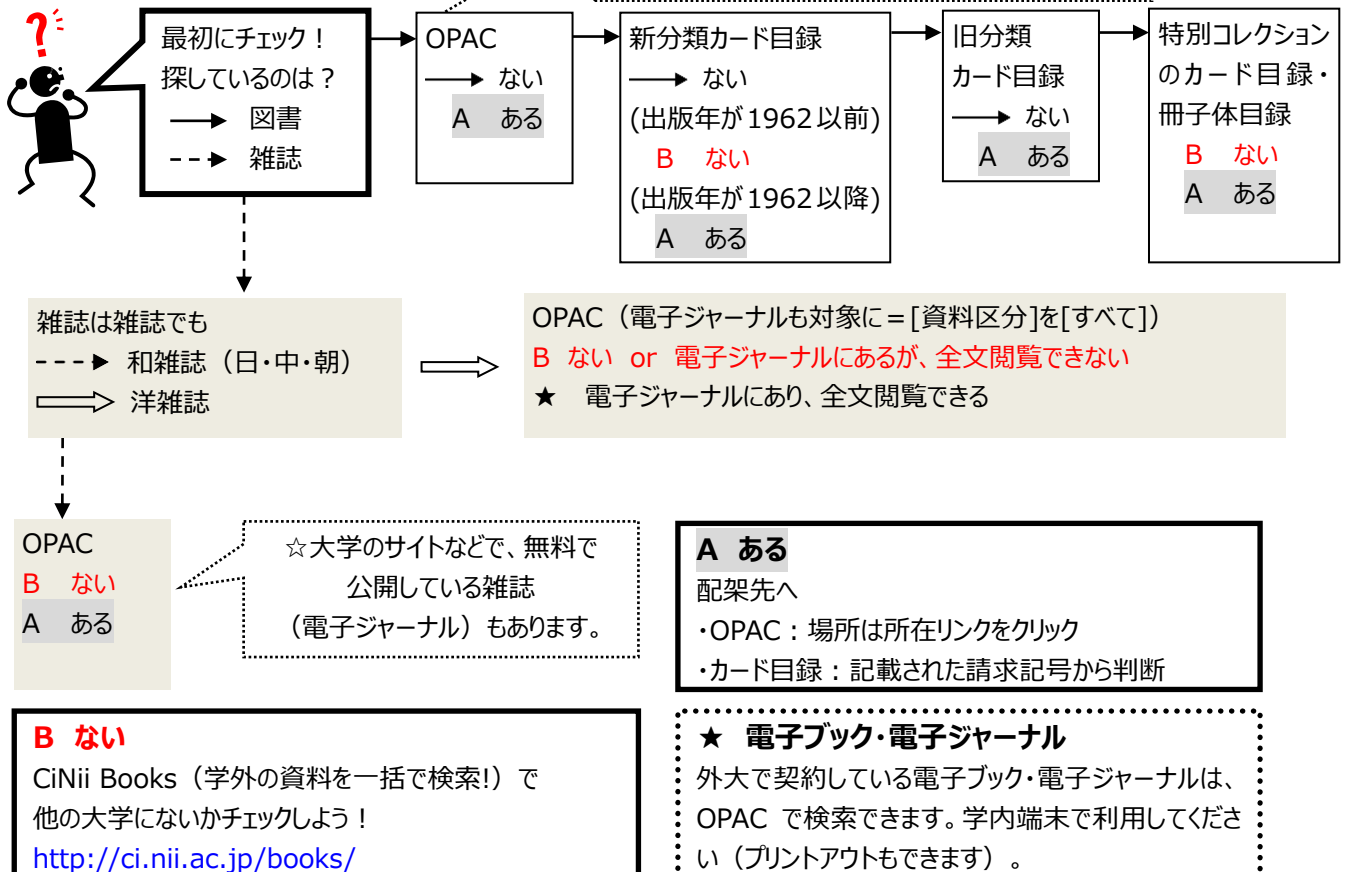
◇ 上記のうち、OPACで検索できるものは全体の75%程度です。

参考：OPAC登録状況 <http://www.tufs.ac.jp/common/library/guide/guidance/gengobetu-toroku.pdf>

＝OPACでヒットしなかった場合は、カード目録もチェックしてみましょう。

※詳細は【図書検索：OPACで検索できない資料を探すには】のガイダンスでチェック！

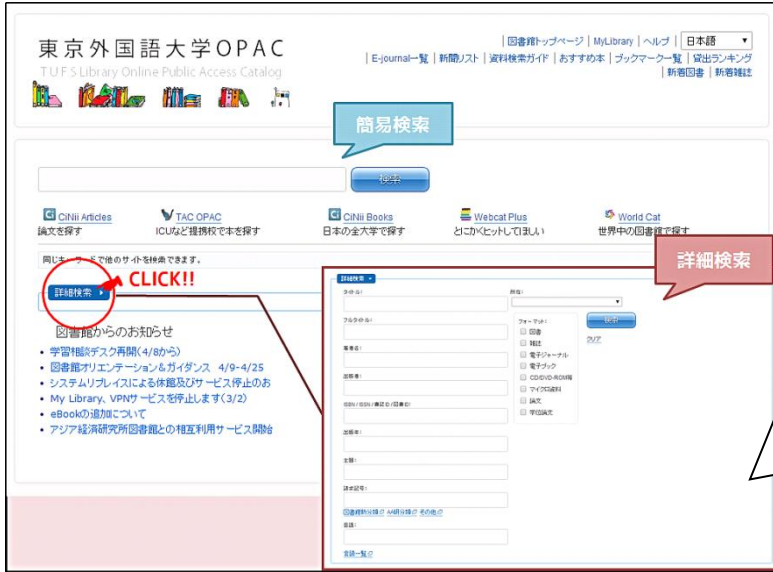
### <資料の探し方チャート>



※「アジア・アフリカ」「言語学」「地域研究」関連のものは書庫1層のAA研カード目録も参照

## ステップ2：OPACの各画面について

### ■ トップページ



まずは、**簡易検索で検索**してみま  
しょう！

特定の資料を探したい時などは、  
詳細検索を使います。

なお、**空白のまま検索すると、全  
資料が結果として表示されます。**

### ■ 検索結果一覧

【例】上田広美著『カンボジア語』



1. ファセット  
絞り込み条件のリスト
2. OPACメニュー  
各種リンク
3. 外部サイト  
リンク先でさらに検索
4. 絞り込み検索
5. 検索結果の出力
6. 結果の並び替え
7. 検索結果

#### 検索結果の見方

- A. 資料形態  
図書、雑誌など
- B. 書影／タイトル  
資料の表紙とタイトル
- C. 書誌／所在情報
- D. 複本情報  
※同じ資料が複数ある  
場合



■ 詳細画面

【図書】

【例】上田広美著『カンボジア語』

1 前後のレコードに移動

2 書誌詳細  
資料の詳細情報  
主題から再検索可能！

3 詳細情報の出力

4 所在情報  
所在と請求記号をメモ！  
※貸出中の場合は返却予定日と予約ボタンが表示されます

1. 前後のレコードに移動
2. 書誌詳細  
資料の詳細情報  
主題から再検索可能！
3. 詳細情報の出力
4. 所在情報

所在と請求記号をメモ！  
※貸出中の場合は返却予定日と予約ボタンが表示されます

【雑誌】

【例】『英語教育』

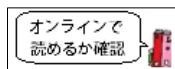
1 書誌詳細

2 外部検索  
日本語雑誌なら CiNii で  
内容を確認できるかも！

3 所在情報  
閲覧希望の巻号があるか  
確認！

4 (未) 製本情報  
資料の形態を確認

1. 書誌詳細
2. 外部検索  
日本語雑誌なら CiNii で  
内容を確認できるかも！
3. 所在情報  
閲覧希望の巻号があるか  
確認！
4. (未) 製本情報  
資料の形態を確認



ボタンを活用しよう！

このボタンを押すと、本学で契約している電子ジャーナルの検索、外部サイトの検索、ILLの申込等の案内ページに移動できます。  
目的の巻号がなかった場合には、こちらをクリックして、他に入手する手段がないか確認してみましょう！

### ステップ3：しぼり込んで検索する

#### ■ ファセットでしぼり込む

各項目内で、希望する条件をクリックしていくと検索結果を簡単にしぼり込めます。項目内で条件が多すぎる場合には、「さらに...」「すべて表示する」をクリックしてください。

設定した項目を外す場合には、ファセット上部に表示される「しぼり込み条件」の中から外したい項目をクリックします。

#### ■ 請求記号でしぼり込む

一段目 = 言語分類：テキストの記述言語のしぼり込み

二段目 = 主題分類：テーマによって決められた主に3桁の数字

→請求記号を組み合わせて、「何語で書かれた、どんな分野の資料か」まで絞り込みできる！

請求記号:  
[ ]  
図書館新分類  AA研分類  その他

プルダウンで選ぶだけ！！

Code: H1/33  
言語分類: H1/ アラビア語  
主題分類: 3 社会科学  
3 経済  
検索

#### ■ 検索 TIPS

- ・ AND 検索：両方のことばを含むデータを検索  
【例】 日本 アメリカ / 日本 AND アメリカ
- ・ OR 検索：いずれかのことばを含むデータを検索  
【例】 アメリカ OR 米国
- ・ フレーズ検索：熟語の検索  
【例】 日本とアメリカ：単語で区切らずに入力（日本語）  
“global warming ”：二重引用符[SHIFT+2]で囲む（英語等）
- ◆ 異表記検索
  - ◇ 大文字、小文字は区別なし
  - ◇ 音標記号はつける必要はない（つけても検索可能）
  - ◇ 濁音と促音はそのまま表記（ex. ○グループ→×クルーフ ○ガット→×ガト）
  - ◇ 長音（伸ばし棒）だけは省いても可（ex. ○ツリー→○ツリ）
  - ◇ 漢字入力の際、同じ意味の漢字は異なる表記でも検索可能（ex. 國・国）

## ■ 特定の本を探す

特定の本がヒットする検索 = 条件に見合う図書がひとつしかない検索

ISBN や NCID がわかっている場合には、詳細検索の該当欄に入力してください。

※ ISBN = 図書に付与されているユニークナンバー

ISSN = 雑誌に付与されているユニークナンバー

そのほかにも、詳細検索の欄で入力できるものは、すべて入力してください。

## ステップ4：こんな表示がでてきたら

### ■ オンラインで閲覧

詳細画面で、次のような欄がでてきたら

オンライン ▾

<http://dx.doi.org/10.1017/CBO9780511730214>

オンラインで読むことができる図書です。欄内の URL をクリックしてみましょう！

【例】タイトル『『バーマティ』の文献学的研究』 ISBN: 9784863371064

### ■ 資料がヒットしない

検索すると次のような画面が表示される…

<b>検索ワード</b> ; に一致する資料は見つかりませんでした。
検索のヒント: ・別のキーワードで検索してみてください。 ・複数のキーワードを入力している場合は数を減らしてみてください。 ・Webcat Plusの連想検索であいまい検索してみてください。

下に表示されている「検索のヒント」にしたがってみてください。

または、外部サイトで検索してみましょう！

### ■ 外部サイトとの連携

検索窓に入っているキーワードをそのまま使って、外大以外の図書館の蔵書を検索できます。

連携している外部サイトは次のとおりです。

## TAC 図書館サービスについて

2014年1月から多摩アカデミックコンソーシアム(TAC)加盟館との相互利用サービスが始まりました。

各加盟館の図書を、取り寄せたり、借りにいったりすることが可能です。

料金もかからないので、外大図書館に目当ての本が見つからなかった場合には、まずTAC加盟館に所蔵がないかを調べてみましょう！



## CiNii Articles / Books

- Articles  
国内の学術論文情報を検索できます。  
OPAC ではできない論文名での検索ができます。
- Books  
国内大学図書館の蔵書を検索できます。  
地域によるフィルタリングも可能です。



## TAC OPAC (タコパック)

TAC 加盟館の蔵書を横断検索することができます。  
TAC 図書館サービスを利用するときには、まずこちらで所蔵を確認するようにしてください。

## Webcat Plus

「連想検索機能」を使うと、他の検索サービスよりも多くの結果をえることができます。  
CiNii で検索してもヒットしなかった場合にはこちらで検索してみましょう。  
また、内容や目次まで確認することができる場合があります。

## World Cat

CiNii でも Webcat Plus でも資料が見つからなかった場合には、こちらで検索してみましょう。  
Online Computer Library Center (OCLC)に参加する、世界 90 か国以上の図書館の蔵書を検索できます。

## ステップ5 : MyLibrary を使いこなす

=MyLibrary はオンラインで利用できるネット上の図書館サービスです。ネット上から返却日の延長が1回だけできたり、他大学から図書や論文のコピーを取り寄せたり、便利なサービスがあります。

★MyLibrary : <https://www-lib.tufs.ac.jp/portal/>

②ログインのIDとパスワードは学内のPCにログインするときと同じです。  
※わからないときは2Fカウンターで相談してください(平日9-17時)。

東京外国語大学附属図書館  
ユーザー認証画面

総合情報コラボレーションセンター(ICC)から発行されているアカウントとパスワードを入力してください。  
Enter your ICC ID and Password.

ICC ID :   
(Card ID) :   
ICC Password :   
(Library Password) :

ログイン クリア

よくある質問FAQ

**My Library**

My Library's HELP

貸出延長  
図書リクエスト  
図書館への質問  
ILL依頼 etc.

基本文献ガイド

①図書館のHPか、OPACのMyLibraryをクリック!

地域言語の辞書案内  
地域研究の基本文献  
図書選びは↑をクリック

ユーザメニュー

- ログアウト
- ブロック管理
- テーマ選択
  - coral\_reef
  - day\_break
  - default
  - kaleidoscope(7テーマ)
- メニュー
  - 貸出ランキング
  - 新着情報メール配信サービス登録
  - ASK
  - 貸出履歴一覧
  - 図書リクエスト
    - 依頼する
    - ILL文献複写・図書貸借依頼
      - 依頼する
    - 貸出予約状況照会
      - 確認する
    - 利用者情報変更
      - 変更する
    - データベース
      - 確認する

★文献複写・相互貸借  
他大学から図書・論文のコピーを取り寄せるサービスを利用できます。※有料  
→ガイドンス 4【学外利用(図書主体)】へ

★貸出・予約状況確認  
このメニューから、借りている資料の返却日を1回だけ延長できます

※他の人から予約がなくて、ご自身が延滞していないときのみ可能です。  
※次回以降は、現物とキャンパスカードと一緒に、2Fカウンターまでお持ちください。

以上で、この回は終了です。

ご不明な点がございましたら、図書館2Fカウンターまでお問い合わせください。