

2013.02.14 宇野ゼミ卒論発表会

# メコン圏フロンティア経済は日系 企業を救うか

東京外国語大学外国語学部  
欧米第一課程ドイツ語専攻4年  
(宇野公子ゼミPRSP班)  
小林 友

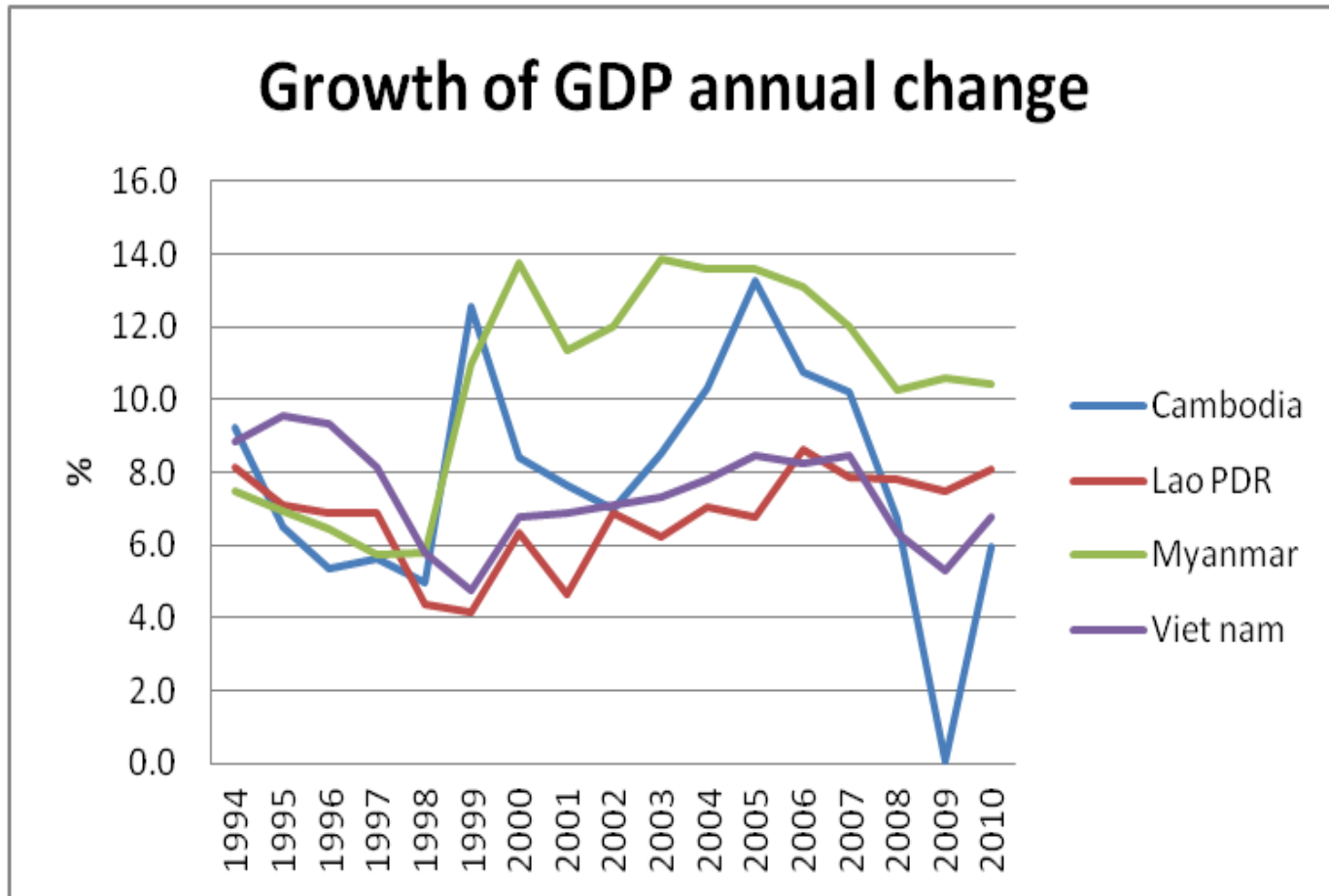
# Introduction

- メコン圏フロンティア経済とは・・・カンボジア・ラオス・ミャンマー・ベトナムの4カ国(CLMV)
- 近年の日本政府による当該地域への開発援助の膨張に対して問題意識

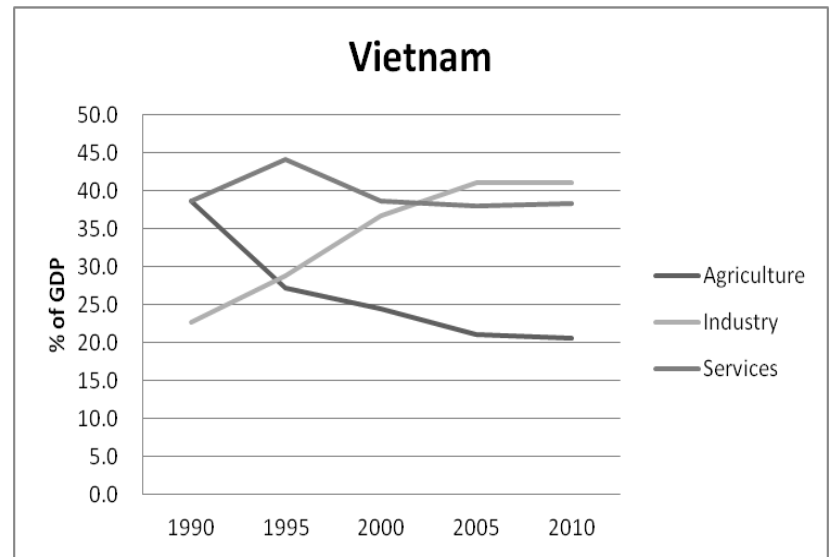
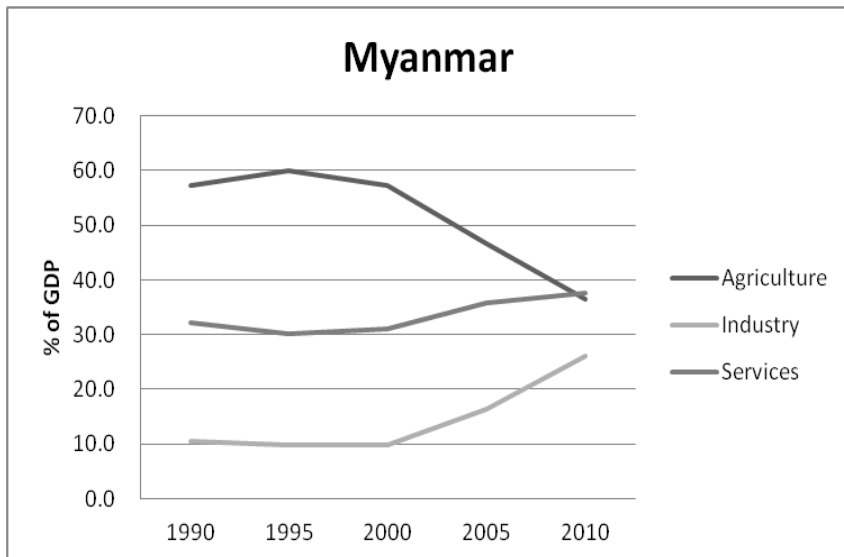
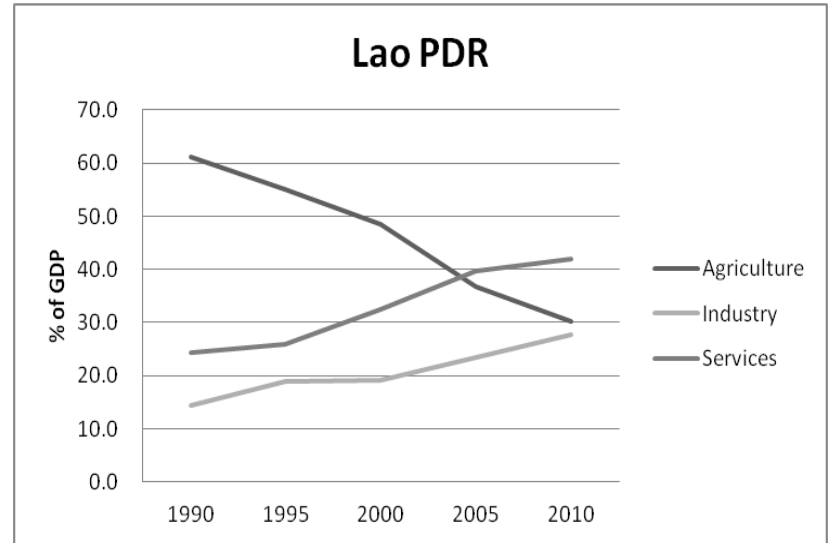
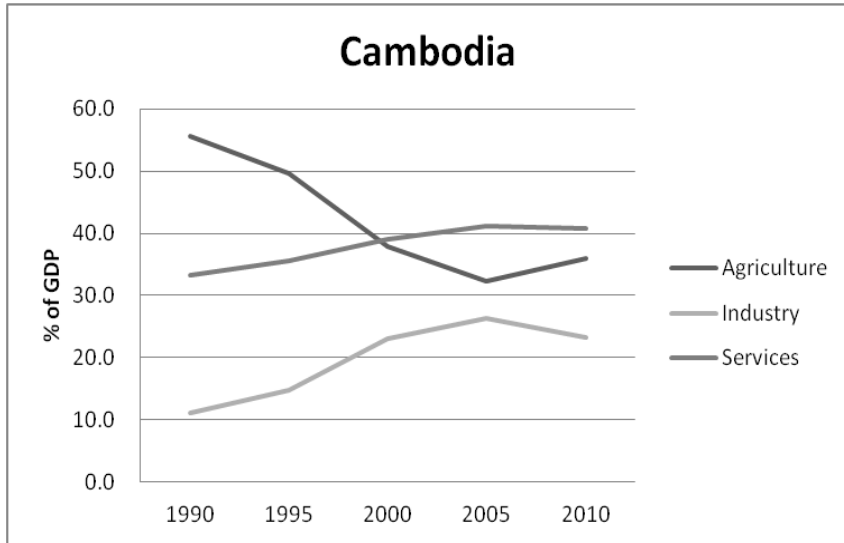
# Contents

1. CLMV経済動向
2. 対CLMV援助・投資比較
3. 日本とCLMV諸国
4. おわりに

# GDP成長率推移



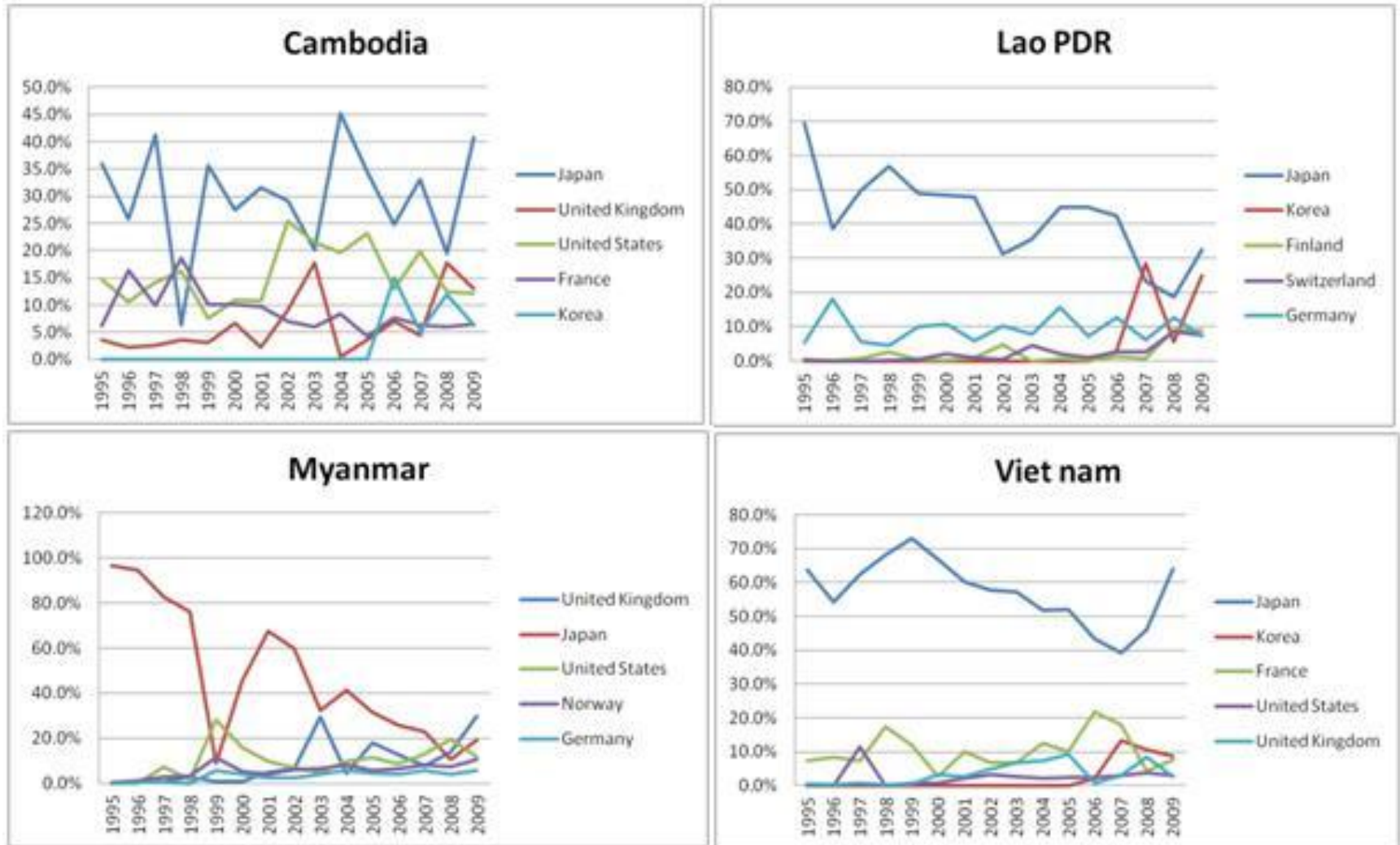
# 産業構造



# CLMV経済の特徴

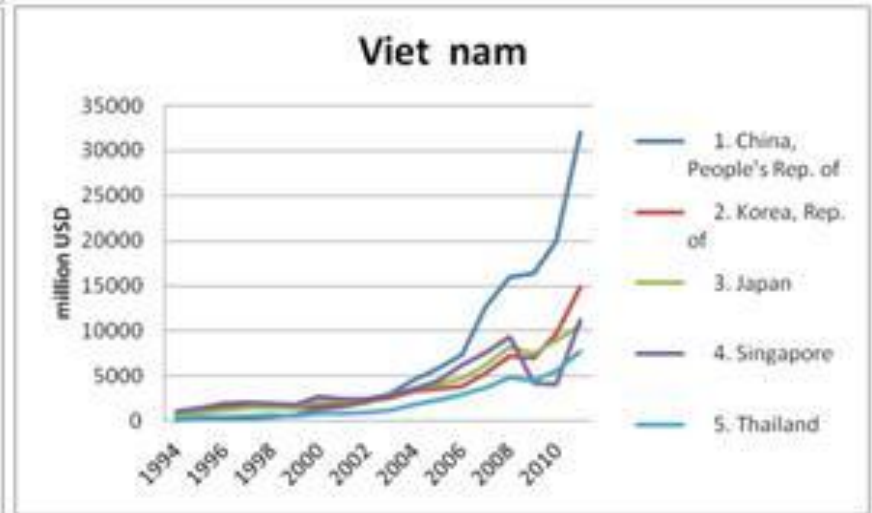
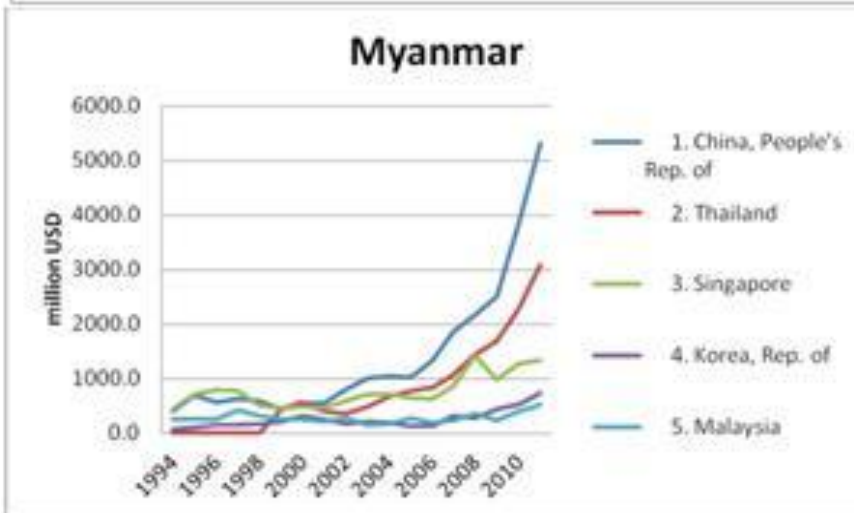
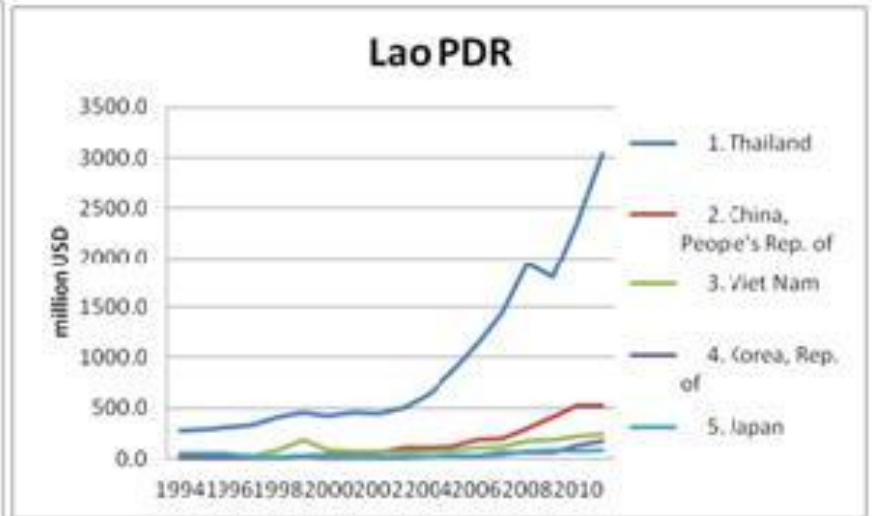
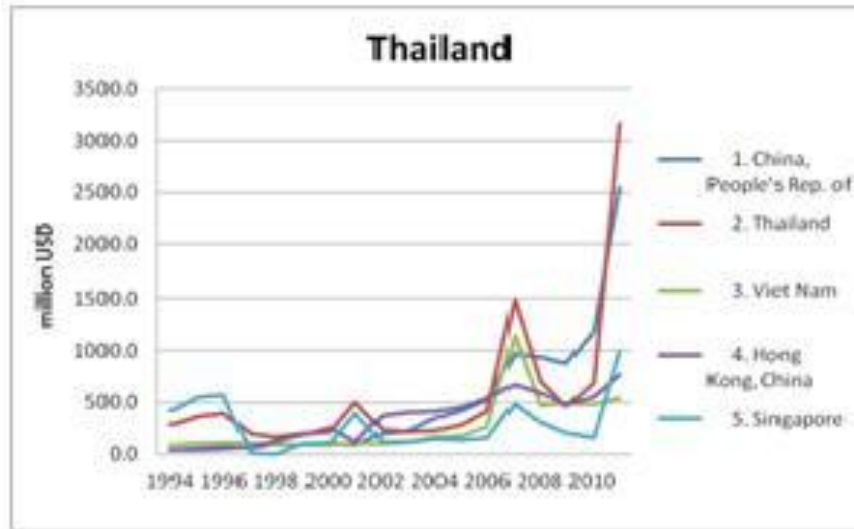
Cambodia	Lao PDR
<ul style="list-style-type: none"><li>・優位産業</li><li>縫製・部品製造業・観光</li><li>・構造的課題点</li></ul>	<ul style="list-style-type: none"><li>・優位産業</li><li>農業・水力発電・天然資源(鉱物)・観光</li><li>・課題点</li><li>国内供給力の弱さ・輸入依存</li><li>鉱物依存</li></ul>
Myanmar	Viet Nam
<ul style="list-style-type: none"><li>・優位産業</li><li>農業・天然資源(天然ガス)・縫製品</li><li>・課題点</li><li>政治的不安定・インフラ未整備</li></ul>	<ul style="list-style-type: none"><li>・優位産業</li><li>縫製・原油・部品製造業</li><li>・課題点</li><li>経済不安定(インフレ)</li></ul>

# 2カ国援助上位5カ国の援助額推移



(OECD加盟国のみ。Source:OECD Creditor Reporting System)

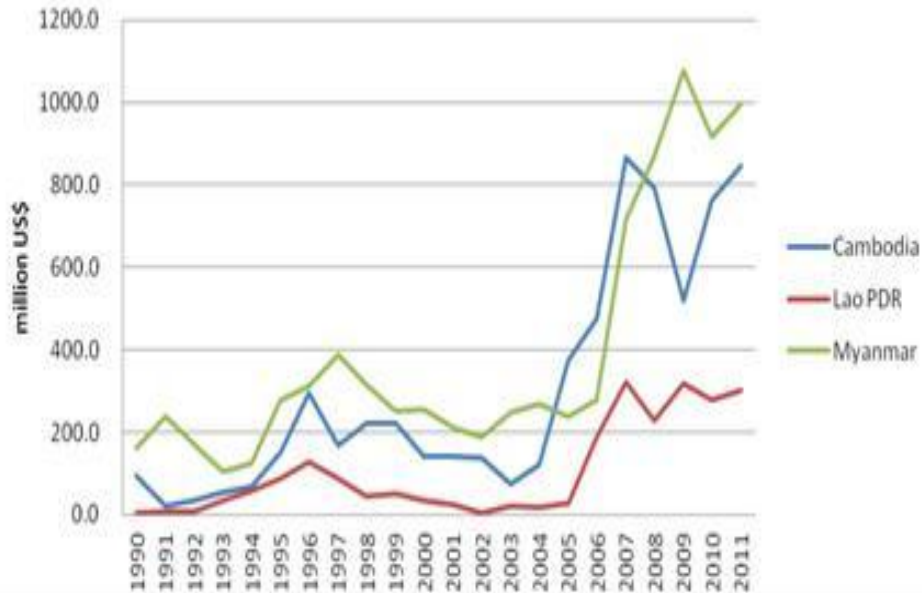
# 对CLMV輸出額上位5力国



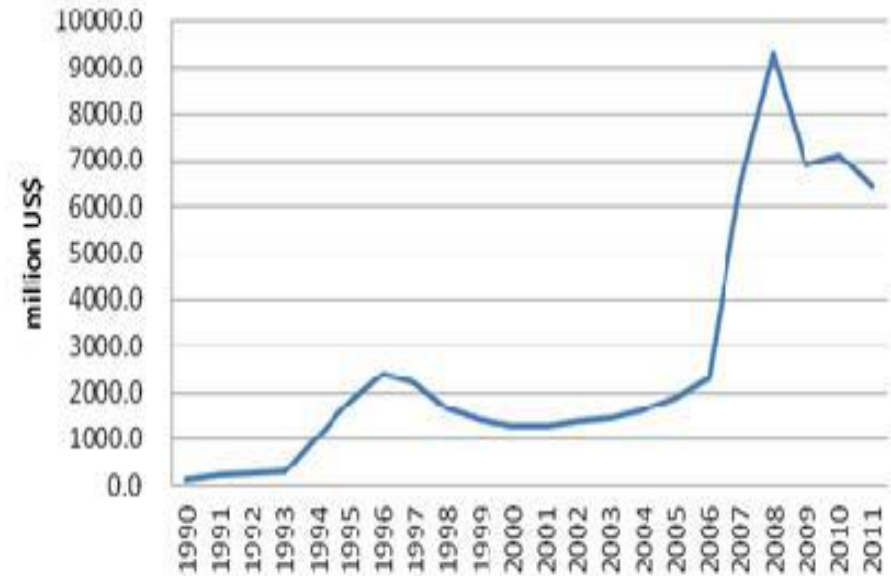


# 对CLMV直接投資

Foreign Direct Investment



Foreign direct investment in Viet nam



(ADB Key Indicatorより作成)

2005年以降の急増

# 对CLMV直接投資

2011年FDI上位5力国(金額:USD million)

<b>Cambodia</b>		<b>Lao PDR</b>	
Japan	88.7	China	693.2
China	32.2	Viet nam	366.8
Taiwan	10	Thailand	181.7
Thailand	10	Korea	112.7
Vietnam	3.8	Austraria	77
<b>Myanmar</b>		<b>Viet nam</b>	
China	4,345.70	Hong Kong	2,948
UK	99.8	Shingapore	2,005
Indo	73	Japan	1,849
India	51.9	Korea	873
Panama	26	UK	802

# 中国・日本の対CLMV

中国からのFDI (年、百万USD)

	2006	2007	2008	2009	2010
Total		26506	55907	56529	
Asia(Ex.HK)		2861	4907	4807	
Cambodia		64	205	216	
Lao PDR		154	87	203	
Myanmar	13	92	233	377	876
Viet nam		111	120	112	

Source:NHK, 柳瀬(2010),中国对外直接投資統計広報2010

FDI flows by Japan (million USD)

	2004	2005	2006	2007	2008	2009	2010
Cambodia	..	..	4.3	9.3	36.8	4.3	13.7
Lao PDR	..	-0.9	..	3.4	2.9	0.1	4.6
Myanmar	..	18.2	31.8	-7.6	-3.9	-1.1	-5.7
Viet Nam	108.2	152.6	466.7	477.2	1 092.9	567.5	724.7