


19-1 あたらしい かん字 (正・文・本)



花  
字


わたしの先生の  
名まえは、山田花子  
です  
文

正しい

文

ただしい  
correcto

ぶん  
frase



本

ほん  
libro

せかいの 「正しい」「まちがい」



- |            |   |      |   |
|------------|---|------|---|
| にほんでは 正しい  | ○ | まちがい | × |
| ペルーでは 正しい  | V | まちがい | F |
| アメリカでは 正しい | ✓ | まちがい | × |
| ちゅうごくは 正しい | ✓ | まちがい | ○ |
| ベトナムでは 正しい | D | まちがい | S |

19-2 よめるかな？ (正・文・本)

● ( )の 中に ひらがなで かん字の よみかたを かいて ください。

Escribe la lectura en hiragana dentro del paréntesis.

$3 + 5 = 8$

正しい


(            ) しい

花  
字

わたしの先生の  
名まえは、山田花子  
です

文

(            )


本

(            )



19-3 かけるかな？（正・文・本）

正	正	正			
	一	丁	下	正	正
文	文	文			
	一	ナ	文		
本	本	本			
	本	本	本	本	本

19-4 よんでみよう! かいてみよう! (正・文・本)

● ( )の 中 に ひらがなで かん字の よみかたを かいて ください。

Escribe la lectura en hiragana dentro del paréntesis.

①この こたえは 正 ( ) しいです。

$6 + 2 = 8$

$5 + 4 = 9$

②わたしの おばあさんは、

まい日 本 ( ) を よみます。



③「いつも」を つかって、  
文 ( ) を つくりました。

いっつもともだちといっしょに  
学校へいきます。

● □に かんじを かいて ください。

Escribe en el cuadro (□) el kanji adecuado.

ただ

①


しい こたえ

$2 + 3 = 5$

ほん

②3さつの




ぶん

③もんだい


19-5 よめるよ！ かけるよ！（正・文・本）

● どちらが いいですか。¿Cuál es la palabra adecuada?

月を { 入ります。 見ます。 } きょうしつに { 入ります。 見ます。 }

木の 下で { 出ます。 休みます。 } いすから { 出ます。 立ちます。 }

きょうしつから { 出ます。 入ります。 }



● □の中の かん字を つかって かいて ください。

Usa los kanjis del cuadro □ para escribir las siguientes palabras.

・(れい) おおきい

大 き い

はやい

□ い

ただしい

□ し い

やすみます

□ み ま す

たちます

□ ち ま す

みます

□ ま す

休  
立  
早  
見  
正

# 80 kanjis



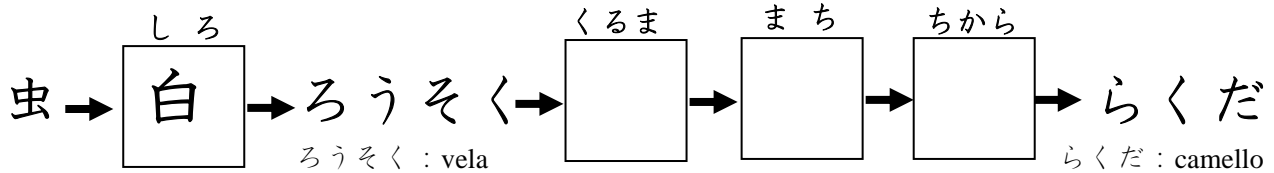
## ● しりとり

まえのことばのさいごのじで はじまる ことばを さがして つづけます。

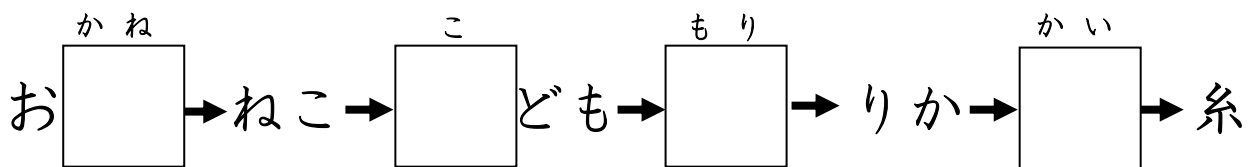
「ん」がいたら おしまいです。

“SHIRITORI”

Continúa el juego escribiendo en kanji la palabra correcta en cada cuadro . La palabra siguiente deberá comenzar con la última sílaba de la palabra anterior. El juego termina cuando la última letra sea 「ん」.



車 町 カ 白



貝 子 金 森