

18-1 あたらしい かん字 (草・土・竹・音)



草

くさ

hierba



土

つち

tierra



竹

たけ

bambú



音

おと

sonido

大きい たいこの 音は ドーンドーン
小さい たいこの 音は トントントン
かぜの 音は ビュービュー




18-2 よめるかな？（草・土・竹・音）

●（ ）の 中に ひらがなで かん字の よみかたを かいて ください。

Escribe la lectura en hiragana dentro del paréntesis.




()



()



()



()



18-3 かけるかな？（草・土・竹・音）

一 一 一 一 一 一 一 一 一 一

草

草

草

一 十 土

土

土

土

竹 竹 竹 竹 竹 竹

竹

竹

竹

音 音 音 音 音 音 音 音

音

音

音

18-4 よんでみよう！ かいてみよう！（草・土・竹・音）

● ()の 中に ひらがなで かん字の よみかたを かいて ください。

Escribe la lectura en hiragana dentro del paréntesis.

① うえ木ばちに 土()を 入れます。



うえ木ばち：maceta / tiesto / matera

② この 草 () の 名まえは、なんですか。

③ 赤ちゃんが ねて います。



大きい 音 () を 出さないで！

④ ちかくに 竹()の 林が あります。

● □に かんじを かいて ください。 Escribe en el cuadro (□) el kanji adecuado.

たけ

はやし

①

の



おと

② たいこの



つち

なか

③

の



くさ

④

この

の

名まえは

なんですか。

18-5 よめるよ！ かけるよ！（草・土・竹・音）

● よみましょう。 Leamos.

① ちかくに、竹の 林が あります。




② 青い 花が さいています。




③ 土の 中から 虫が 出て きました。



④ 草の 上で ねます。



⑤ きょうは おまつりです。



たいこの 音が きこえてきます。

● どこが おなじですか。

¿Qué partes son iguales?

右 石 草 花 学 字

男 田 白 百 目 貝

名 夕 休 林 立 音

