


14-1 あたらしい かん字 (赤・青・白・花)


* 指導者の方へ：白黒印刷で使用されるときは、下の 円の中は、子どもに色をぬらせてください。

* Al profesor: Si está impreso en blanco y negro, los niños deberán colorear los círculos de abajo.




赤

あか
rojo



青

あお
azul



白

しろ
blanco



花


はな
flor

しんごうの いろは あか あお きいろ

あかの ときは みちを わたっては
いけません。

あおの ときは わたっても いいです。


きいろの ときは ちゅういして すすみましょう。



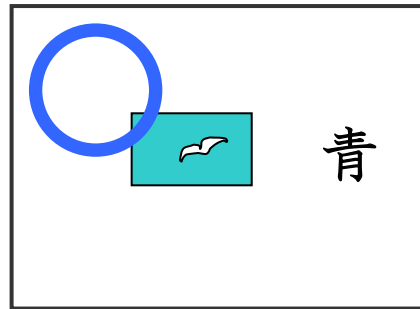
14-2 よめるかな？（赤・青・白・花）

●（ ）の なかに ひらがなで かん字の よみかたを かいて ください。


Escribe la lectura en hiragana dentro del paréntesis.




()



()



()



()



14-3 かけるかな？（赤・青・白・花）

赤	赤	赤			
青	青	青			
白	白	白			
花	花	花			

一 十 土 子 赤 赤 赤

一 青 青 青 青 青 青

白 白 白 白 白

花 花 花 花 花 花

14-4 よんでみよう！ かいてみよう！（赤・青・白・花）

● () の中に ひらがなで かん字の よみかたを かいて ください。

Escribe la lectura en hiragana dentro del paréntesis.

① そらは 青 () いです。 そら : cielo

② いちごは 赤 () いです。




わたしは、いちごが すきです。

③ この 花 () の 名まえは、ゆりです。

ゆり : lirio

この ゆりは 白 () いです。



● □ に かんじを かいて ください。

Escribe en el cuadro (□) el kanji adecuado.

あか

はな

①

い



あお

②

い とり



しろ

③


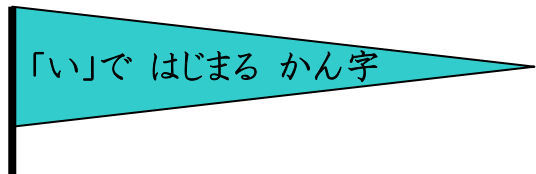

い くも



14-5 よめるよ！ かけるよ！（赤・青・白・花）

● なんと よみますか。ひらがなで かいて ください。

¿Cómo se lee? Escríbelo en hiragana.

	赤 →	あ	
	青 →	あ	
	足 →	あ	
	石 →	い	
	糸 →	い	
	犬 →	い	
	男 →	お	
	女 →	お	
	大きい →	お	きい

● かん字と よみかたを つないで ください。

Une con una línea cada kanji con su lectura correspondiente.

青	赤	早	白
い	い	い	い
・	・	・	・
・	・	・	・
しろ	あ	あ	は
い	おい	あ	や
い	い	かい	い

山	森	石	花	虫
・	・	・	・	・
・	・	・	・	・
は	い	や	む	も
な	し	ま	し	り