

12-1 あたらしい かん字 (子・字・学・校)



あいうえお
山川水火
abcdefg

子ども

こ ど も
niño(a)

字

じ
letra



学校

が っ こ う
escuela

がくねん
学年


一年生 二年生 三年生
四年生 五年生 六年生



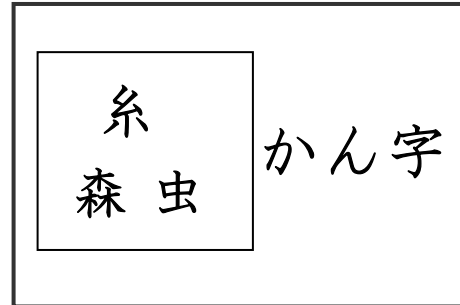
12-2 よめるかな?(子・字・学・校)

● ()の 中に ひらがなで かん字の よみかたを かいて ください。

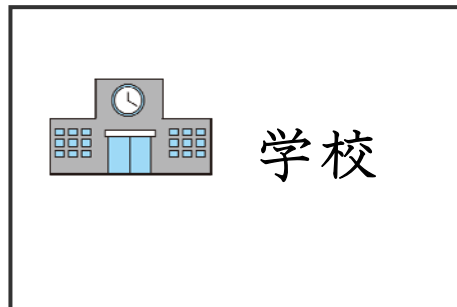
Escribe la lectura en hiragana dentro del paréntesis.



() ども



かん ()



()



12-3 かけるかな？（子・字・学・校）

子	子	子			
	了 子				
字	字	字			
	字 字 字 字				
学	学	学			
	学 学 学 学 学 学				
校	校	校			
	校 校 校 校 校 校 校 校				

12-4 よんでみよう！ かいてみよう！（子・字・学・校）


●（ ）の中に ひらがなで かんじの よみかたを かいて ください。

Escribe la lectura en hiragana dentro del paréntesis.

①この子（ ）の名（ ）まえは なんですか。

②かん字（ ）を かきます。

③学校（ ）へ いきます。




● □に かんじを かいて ください。

Escribe en el cuadro (□) el kanji adecuado.


しょう がっ こう

① 小



こ

②

 ども 

じ

③ かん

糸
森虫

12-5 よめるよ！ かけるよ！（子・字・学・校）

● よみましょう。 Leamos.

わたしは、まいにち 7じはんに 学校へ いきます。

男の子も 女の子も こうていで あそびます。

8じはんから べんきょうします。

先生は、こくばんに 字を かきます。



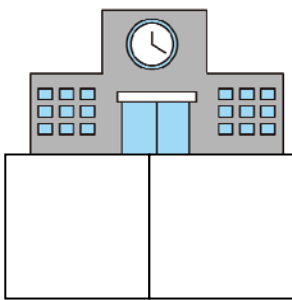
わたしは それを ノートに かきます。





● えに あう かん字を から えらんで かいて ください。

Escoge uno de los kanjis que están en el cuadro y escríbelo en el lugar adecuado.

虫 車 犬 子 先生 学校

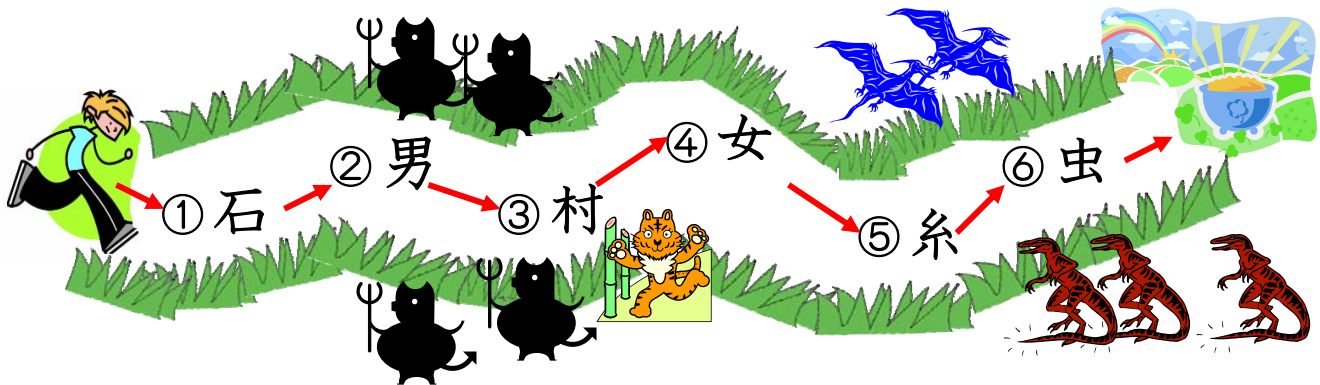


ども



● たからの 山へ いくまでに、たくさん かん字が あります。
よみかたを ひらがなで かいて ください。 たから: tesoro

Para llegar a la Montaña del Tesoro, hay muchos kanjis. Escribe en los cuadros cómo se lee cada kanji en hiragana.



①	②	③	④	⑤	⑥

● なんと よみますか。ひらがなで かいて ください。
¿Cómo se lee? Escríbelo en hiragana.

男の子	<table border="1" style="width: 100%; height: 40px;"> <tr> <td style="width: 33%;"></td> <td style="width: 33%;"></td> <td style="width: 33%;"></td> </tr> </table>				の	<table border="1" style="width: 100%; height: 40px;"> <tr> <td style="width: 100%;"></td> </tr> </table>		
女の子	<table border="1" style="width: 100%; height: 40px;"> <tr> <td style="width: 33%;"></td> <td style="width: 33%;"></td> <td style="width: 33%;"></td> </tr> </table>				の	<table border="1" style="width: 100%; height: 40px;"> <tr> <td style="width: 100%;"></td> </tr> </table>		
かん字	かん	<table border="1" style="width: 60px; height: 40px;"> <tr> <td style="width: 100%;"></td> </tr> </table>						
学校	<table border="1" style="width: 100%; height: 40px;"> <tr> <td style="width: 25%;"></td> <td style="width: 25%;"></td> <td style="width: 25%;"></td> <td style="width: 25%;"></td> </tr> </table>							