

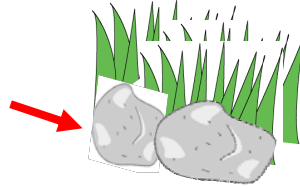
7-1 あたらしい かんじ (虫・石・足・糸)



虫

むし

insecto / gusano



石

いし

piedra



足

あし

pie



糸

いと

hilo

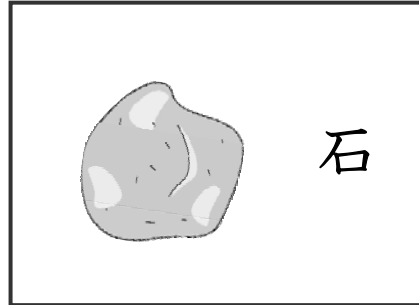
7-2 よめるかな？（虫・石・足・糸）

●（ ）の 中に ひらがなで かんじの よみかたを かいて ください。

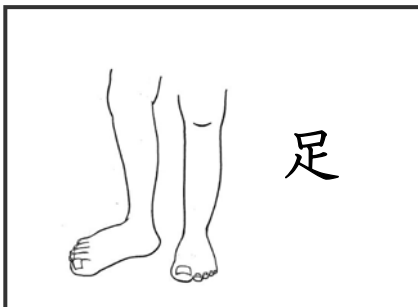
Escribe la lectura en hiragana dentro del paréntesis.



()



()



()



()



7-3 かけるかな？（虫・石・足・糸）

	虫	虫	虫	虫	虫	虫			
虫	虫	虫							
	石	石	石	石	石				
石	石	石							
	足	足	足	足	足	足			
足	足	足							
	糸	糸	糸	糸	糸	糸			
糸	糸	糸							

7-4 よんでみよう! かいてみよう! (虫・石・足・糸)

● ()の 中 に ひらがなで かんじの よみかたを かいて ください。

Escribe la lectura en hiragana dentro del paréntesis.

①川のちかくに 石 () が

たくさんあります。



②足 () の 上 に

虫 () が います。



③しろい 糸 ()

● □に かんじを かいて ください。

Escribe en el cuadro (□) el kanji adecuado.

いし

うえ


①

の



②ながい

いと



③ちいさい

おし



7-5 よめるよ！ かけるよ！（虫・石・足・糸）

● よみましょう。 Leamos.



① きょうりゅうは、手も 足も 口も おおきいです。

きょうりゅう：dinosaurio

② たこに ながい 糸を つけます。

たこ：cometa

③ おおきい 石の 上に ちいさい 虫が います。



● ぶんにあう かんじを 下の □ から えらんで かいて ください。

Escoge uno de los kanjis que están en el cuadro □ y escríbelo para completar cada frase.

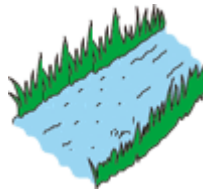
① みんなで □ へ いきます。




② いすの □ に ねこが います。



③ 川の □ は きれいです。



④ おすもうさんの □ は おおきいです。



上 水 山 手

80 kanjis



● かんじと よみがたを つないで ください。




Une con una línea cada kanji con su lectura correspondiente.



石	糸	足	虫
・	・	・	・
・	・	・	・
む	あ	い	い
し	し	し	と

手	口	目	耳
・	・	・	・
・	・	・	・
み	て	く	め
み		ち	

● □の 中に ひらがなを かいて、えに あう ことばに して ください。
そして、かんじを えらんで ください。

Escribe en el cuadro (□) la letra hiragana que completa la palabra según cada dibujo. Después, escoge el kanji adecuado.

		
□	□	あ
し	し	し
・	・	・
・	・	・
虫	足	石

	
い	い
□	□
・	・
・	・
糸	石