



**6課**                      **Unidade 6**  
**ようごとぶん**      **Vocabulários e frases**

ようご	Vocabulários
わけられる	Poder dividir
もとめる	Procurar
おぼえる	Aprender, lembrar-se

ぶん	Frases
なんにんに わけられますか。	Para quantas pessoas podemos dividir ?
これも わりざんを つかって こたえが もとめられます。	Nesta questão também podemos procurar a resposta usando a divisão.
九九を おぼえておくと こたえが はやく わかりますね。	Se você aprender a tabuada poderá dar a resposta rapidamente.

# 6 なんにんに？

「何人分か」を求める割り算①

1

12個のクッキーを3個ずつ分けると何人に分けられるかを図と操作で確認する。

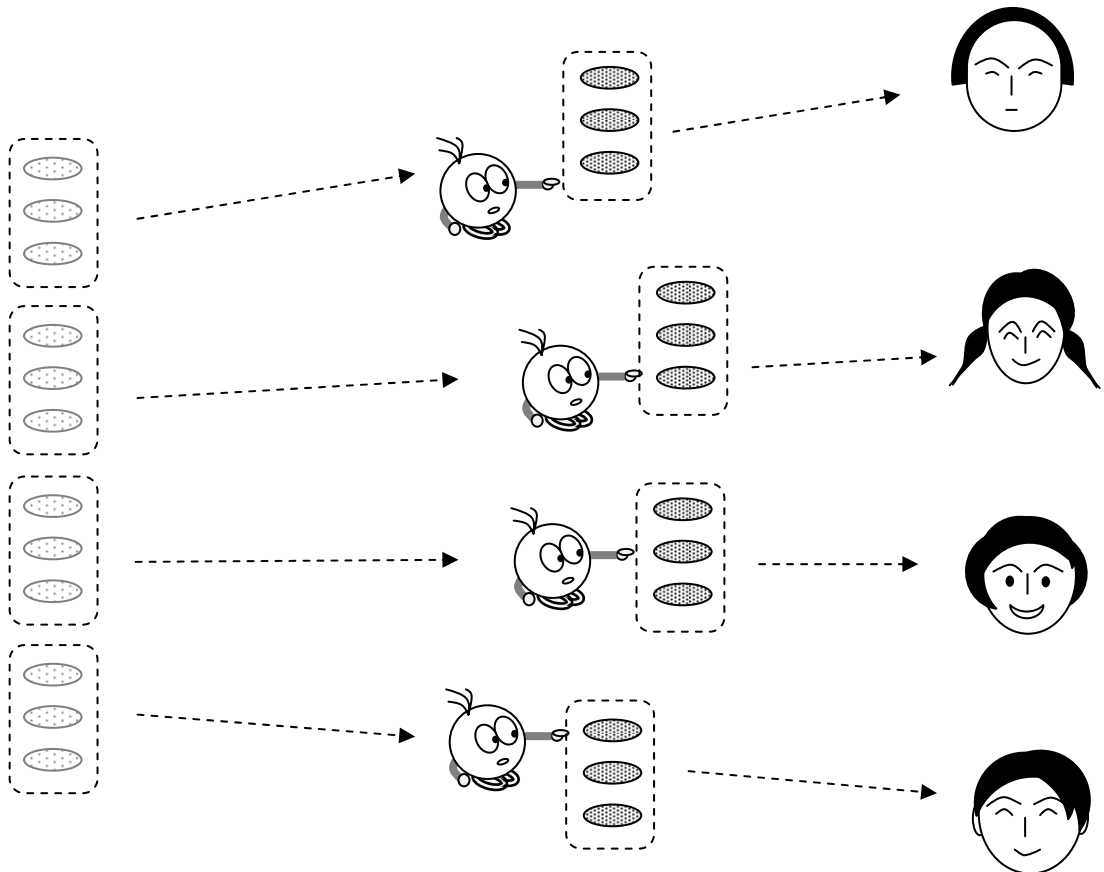
12このクッキーを 3こずつ わけると、

なんにんに \*わけられますか。 \*わけられます → わけることができます

クッキーが 12こ あります。

クッキーを 3こずつ わけます。

ぼくのぶんは ありますか？



12こを

わけます。

3こずつ

4にんに

わけられます。

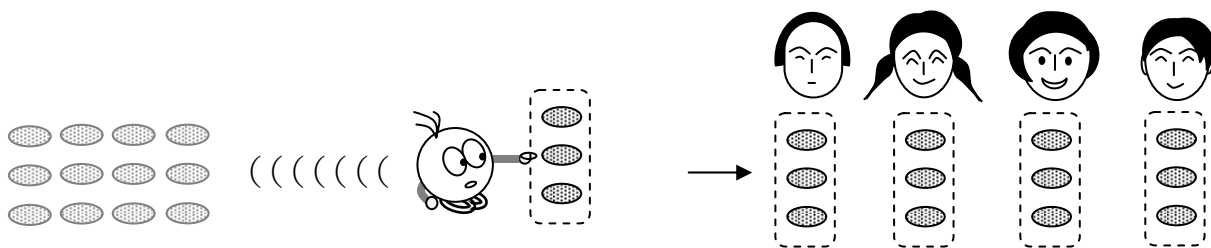
ぼくのぶんは ありませんね。



12個を3個ずつ分けると4人に分けられることを図と文と式でとらえる。

2

ことばと えを くらべてみましょう。



12 個を わけます 3 個ずつ → 4 にんに わけられます

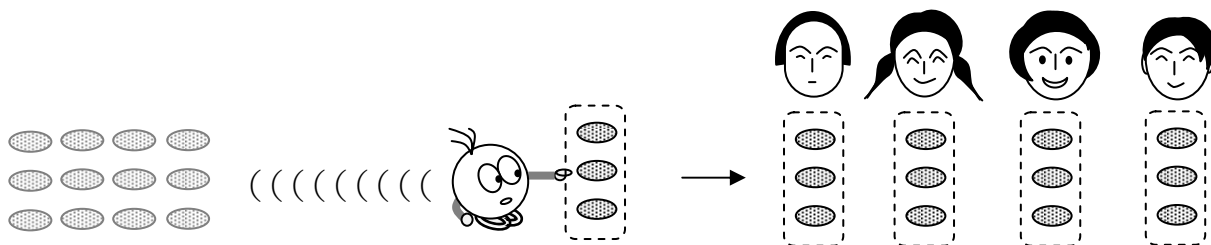
これも わりざんをつかって、\*こたえが もとめられます。

\*こたえを だすことができます。


ことばと しきを くらべてみましょう。

12 個を わけます 3 個ずつ → 4 にんに わけられます

$$12 \div 3 = 4$$

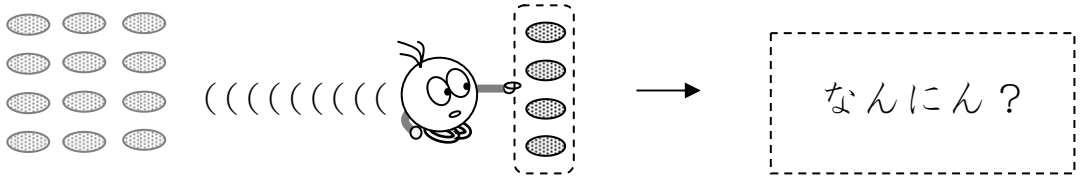


12 を 3 個ずつ わけると、 4 にんに わけられます。




3

12このクッキーを4こずつ分けると、  
なんにんに分けられますか。



ことを わけます  こずつ → なんにんに  
分けられますか。



①  に すうじを いれましょう。

② このぶんを しきに なおしましょう。

12 ことを  わけます  4 こずつ →  なんにんに?

÷  =

③ なんにんに わけられますか。

えをみて、こたえをかきましょう。 →

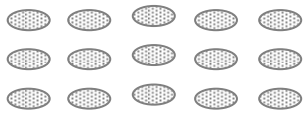
わりざんでこたえをかきましょう。 →

こたえはおなじになりましたか。 ←

4


何人に分けられるかを「割り算」を使って求めることに慣れる。

15このクッキーを 3こずつ わけると、  
なんにんに わけられますか。



なんにん？

① このことをしきでかきましょう。




15こ わけます 3こずつ → なんにん？

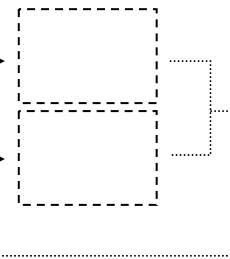
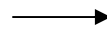
□ ÷ □ = □

② なんにんに わけられますか。

えをみて、こたえをかきましょう。




わりざんで こたえをかきましょう。



こたえはおなじになりましたか。


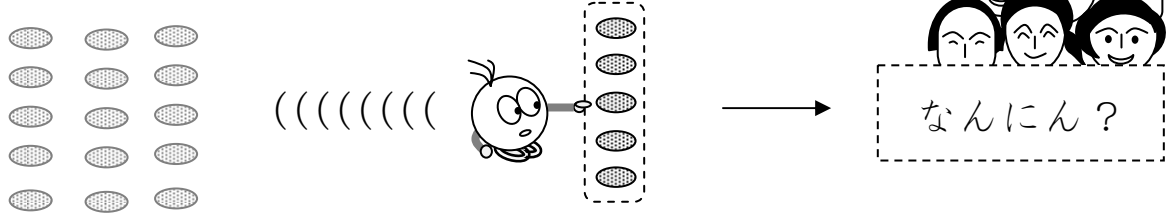
九九をおぼえておくと、  
こたえがはやく  
わかりますね。

$3 \times 3 = 9$   
 $3 \times 4 = 12$   
 $3 \times 5 =$

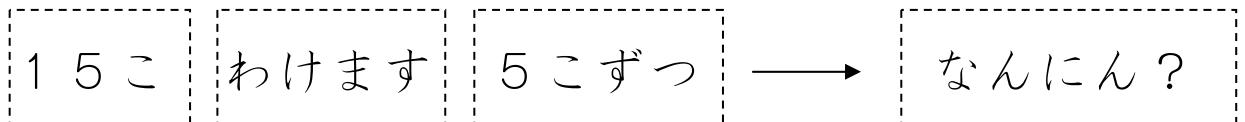


15このクッキーを5こずつわけると、

なんにんに分けられますか。



① このことをしきでかきましょう。



②なんにんに分けられますか。

えをみて、こたえをかきましょう。

わりざんでこたえをかきましょう。

こたえはおなじになりましたか。

