


## 26-1 新しい かん字 (広・明・野・原・里・親)


● かん字の いみと かたちを よく おぼえてください。



広い

ひろ い

extenso / amplo



明るい

あか る い

claro



野原

の はら

campo



里

さと

povoado



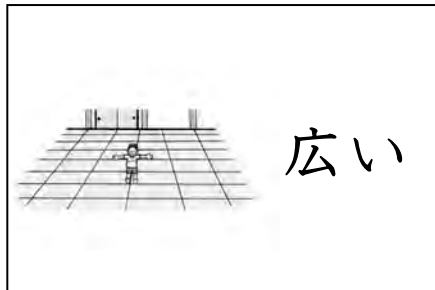
親

おや

pais

26-2 読めるかな？（広・明・野・原・里・親）

- （ ）の中にひらがなでかん字の読みかたを書いてください。  
読みかたを書いたら、声にだして読みましょう。




( ) い




( ) りい



( ) )



( ) )



( ) )

26-3 書けるかな？（広・明・野・原・里・親）

- 書きじゅんを見ながら一字ずつていねいに書いてください。  
書きおわったら、「かん字れんしゅうノート」にもっと書いてみましょう。

	一	一	广	広	広						
広	広	広									
	一	日	日	日	明	明	明	明			
明	明	明									
	一	日	日	日	甲	甲	里	野	野	野	野
野	野	野									
	一	原	原	原	原	原	原	原	原		
原	原	原									
	一	日	日	甲	甲	里					
里	里	里									
	一	親	親	親	親	親	親	親	親	親	
親	親	親									

Escreva várias vezes, lendo os kanjis em voz alta.

ひろ

広	い							
---	---	--	--	--	--	--	--	--

--	--	--	--	--	--	--	--	--

あか

明	る	い						
---	---	---	--	--	--	--	--	--

--	--	--	--	--	--	--	--	--

の はら

野	原							
---	---	--	--	--	--	--	--	--

--	--	--	--	--	--	--	--	--

さと

里								
---	--	--	--	--	--	--	--	--

--	--	--	--	--	--	--	--	--

おや

親								
---	--	--	--	--	--	--	--	--

--	--	--	--	--	--	--	--	--

26-4 読んでみよう! 書いてみよう! (広・明・野・原・里・親)

● ( ) の 中 に ひらがなで かん字の 読みかたを 書いて ください。

① 広 ( ) い野原( ) を 馬が 走ります。

② 子犬が <sup>う</sup>生まれました。


親 ( ) は いつも 子どもを 見て います。



③ わたしたちの 教室は 明 ( ) るい です。

④ 山から 里 ( ) へ おります。

● □ に かん字を 書いて ください。



① ひろ の はら  
□ □ い □ □ □ □

② 山から <sup>さと</sup> □ □ へ おります。

③ <sup>あか</sup> □ □ るい へやで 本を 読みます。

④ わたしの <sup>おや</sup> □ □ は やさしいです。



26-5 読めるよ！ 書けるよ！（広・明・野・原・里・親）

● 読みましょう。

春の朝

ここは 広い 野原です。よく 晴れて います。空には、  
白い 雲が 1つ あります。明るい 朝です。

わたしは、弟と いっしょに 野原を 走ります。風が  
顔に 当たって、とても 気持ちがいいです。

あっ。うさぎの 親子が います。子うさぎは  
お母さんうさぎの うしろから いっしょうけんめい  
走って います。

ときどき 止まって、長い 耳を ぴんと 立てます。  
弟と わたしは、音を たてないように、そっと 見て  
います。



● かん字で 書きましょう。

Vamos escrever em kanji.

ひろいです →  いです

あかるいです →  りんです

ひろくて あかるいです →  くて  りんです

## 26 課 Unidade 26

### 解答 Respostas

- 26-2 ● 広い:(ひろ)い 明るい:(あか)るい  
野原:(のはら) 里:(さと) 親:(おや)
- 26-4 ● ①広(ひろ)、野原(のはら) ②親(おや) ③明(あか) ④里(さと)  
● ①広、野原 ②里 ③明 ④親
- 26-5 ● ①広 ②明 ③広、明

### 翻訳 Tradução

#### 26-4 Vamos ler! Vamos escrever!

- Escreva a leitura dos kanjis em hiragana entre os parênteses.
  - ① O cavalo corre o campo extenso.
  - ② Os filhotes de cachorro nasceram. A mãe está sempre cuidando dos filhotes.
  - ③ Nossa sala de aula é clara.
  - ④ Descer a montanha para o povoado.
- Escreva no  o kanji adequado.
  - ① Campo extenso(amplo).
  - ② Descer a montanha para o povoado.
  - ③ Leio um livro em uma sala clara.
  - ④ Meus pais são carinhosos.

#### 26-5 Sei ler! Sei escrever!

- Vamos ler.

#### Manhã de primavera

Aqui é uma extensa planície. O dia está bem ensolarado. Há uma nuvem no céu. A manhã está clara.

Corro a planície com meu irmão mais novo. O vento bate em meu rosto e eu me sinto muito bem.

Ah! Tem uma mãe e um filhote de coelhos. O filhote está correndo atrás de sua mãe com todo seu esforço.

Às vezes para e levanta suas longas orelhas. Eu e meu irmão mais novo observamos quietos, sem fazer barulho.

- Vamos escrever em kanji:

É extenso/amplo

É claro

É extenso e claro

### 27-1 新しい かん字 (市・場・買・売・万・店)

● かん字の いみと かたちを よく おぼえてください。



売ります


買います

う り ま す  
vender

か い ま す  
comprar

市場

いち ば  
mercado / feira



一万円

いち まん えん  
dez mil ienes

店

みせ  
loja

#### 店の 名まえ

ほん や      や      や      や はな や      や  
本屋 魚屋 肉屋 パン屋 花屋 くつ屋など

売っているものに「や」をつけます。

では、やおやは何を売っていますか。



やおやは「八百屋」と書きます。やさいやくだものを売っています。



### 27-2 読めるかな？（市・場・買・売・万・店）

●（ ）の中に ひらがなで かん字の 読みかたを 書いて ください。  
読みかたを 書いたら、声に だして 読みましょう。



(                    )



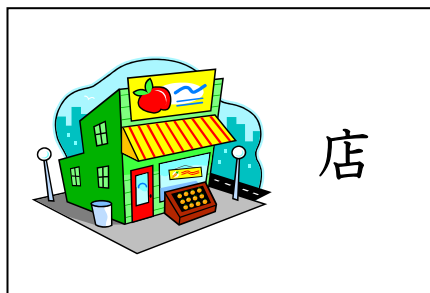
(                    ) います



(                    ) ります



(                    )



(                    )

27-3 書けるかな？（市・場・買・売・万・店）

- 書きじゅんを見ながら一字ずつていねいに書いてください。  
書きおわったら、「かん字れんしゅうノート」にもっと書いてみましょう。

	市	市	市			
	場	場	場			
	売	売	売			
	買	買	買			
	万	万	万			
	店	店	店			

市 市 市 市 市 市

場 場 場 場 場 場

売 売 売 売 売 売

買 買 買 買 買 買

万 万 万 万 万 万

店 店 店 店 店 店

Escreva várias vezes, lendo os kanjis em voz alta.

いち ば

市	場							
---	---	--	--	--	--	--	--	--

--	--	--	--	--	--	--	--	--

う

売	り	ま	す					
---	---	---	---	--	--	--	--	--

--	--	--	--	--	--	--	--	--

か

買	い	ま	す					
---	---	---	---	--	--	--	--	--

--	--	--	--	--	--	--	--	--

いち まん えん

一	万	円						
---	---	---	--	--	--	--	--	--

--	--	--	--	--	--	--	--	--

みせ

店								
---	--	--	--	--	--	--	--	--

--	--	--	--	--	--	--	--	--

27-4 読んでみよう!書いてみよう! (市・場・買・売・万・店)

● ( ) の 中 に ひらがなで かん字の 読みかたを 書いて ください。

①市場 (            ) には、店 (            ) が

たくさん あります。

②いろいろなものを 売 (        ) ります。

③肉を 買 (        ) います。

④一万(            )円を はらいました。

● □に かん字を 書いて ください。

① 

いち	ば

 には、 

み	せ

 が たくさん あります。

②いろいろなものを 

う

 ります。

③トマトを 

か

 います。

④ 

いち	まん	えん

 を はらいました。

## 27-5 読めるよ！ 書けるよ！（市・場・買・売・万・店）

● 読みましょう。



きょうは、お母さんと いっしょに 市場へ 来ました。  
たくさんの 店が いろいろな ものを 売っています。

お母さんが、やおやで トマトを 買いました。

お店の 人は 「1キロ、500円だよ。」と 言いました。  
お母さんは 一万円 はらって、9,500円 おつりを  
もらいました。

ばんごはんの とき トマトを 食べました。とても  
おいしかったです。



● かん字で 書きましょう。

かいます →  います

うります →  ります

にまんえん →

いちば →

## 27 課 Unidade 27

### 解答 Respostas

- 27-2 ● 売ります: (う) ります 買います: (か) います  
市場: (いちば) 一万円: (いちまんえん) 店: (みせ)
- 27-4 ● ①市場 (いちば) ②売 (う) ③買 (か) ④一万 (いちまん)  
● ①市場、店 ②売 ③買 ④一万円
- 27-5 ● かいます: 買います うります: 売ります  
にまんえん: 二万円 いちば: 市場

### 翻訳 Tradução

#### 27-4 Vamos ler! Vamos escrever!


- Escreva a leitura dos kanjis em hiragana entre os parênteses.
- ① Há muitas lojas no mercado.
  - ② Vendem-se várias coisas.
  - ③ Compro carnes.
  - ④ Paguei 10 mil ienes.
- Escreva no  o kanji adequado.
- ① Há muitas lojas no mercado.
  - ② Vendem-se várias coisas.
  - ③ Compro carnes.
  - ④ Paguei 10 mil ienes.

#### 27-5 Sei ler! Sei escrever!

- Vamos ler.
- Hoje fui com minha mãe ao mercado. Muitas lojas estão vendendo muitas coisas.  
Minha mãe comprou tomates na quitanda.  
A pessoa da loja disse:  
— Um quilo custa 500 ienes.  
Minha mãe pagou com uma nota de 10 mil ienes e recebeu 9.500 ienes de troco.  
Comi tomates no jantar. Estavam muito gostosos.
- Vamos escrever em kanji:
- Compramos  
Vendemos  
Vinte mil ienes  
Mercado


### 28-1 新しい かん字 (弓・矢・刀・強・弱)

● かん字の いみと かたちを よく おぼえてください。




弓

ゆみ  
arco




矢

や  
flecha




刀

かたな  
espada



強い

つよ い  
forte



弱い

よわ い  
fraco

矢じるし

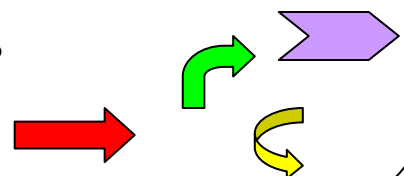
〔→〕 この 形を「矢じるし」といいます。

矢の 形を して いるからです。

矢じるし : marca / seta

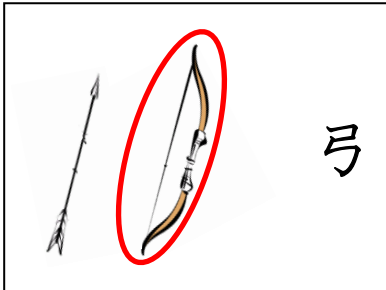
いろいろな ところで 見るでしょう。

いろいろな 矢じるし




### 28-2 読めるかな？（弓・矢・刀・強・弱）


- （ ）の中に ひらがなで かん字の 読みかたを 書いて ください。  
読みかたを 書いたら、声に だして 読みましょう。




(                    )




(                    )



(                    )



(                    ) い



(                    ) い



28-3 書けるかな？（弓・矢・刀・強・弱）

- 書きじゅんを見ながら一字ずつていねいに書いてください。  
書きおわったら、「かん字れんしゅうノート」にもっと書いてみましょう。

	フ	コ	弓					
弓	弓	弓						
	ノ	ノ	ノ	矢				
矢	矢	矢						
	フ	刀						
刀	刀	刀						
	弓	弓	強	強	強	強	強	強
強	強	強						
	弓	弓	弱	弱	弱	弱	弱	弱
弱	弱	弱						

Escreva várias vezes, lendo os kanjis em voz alta.

ゆみ

弓								
---	--	--	--	--	--	--	--	--

--	--	--	--	--	--	--	--	--

や

矢								
---	--	--	--	--	--	--	--	--

--	--	--	--	--	--	--	--	--

かたな

刀								
---	--	--	--	--	--	--	--	--

--	--	--	--	--	--	--	--	--

つよ

強	い							
---	---	--	--	--	--	--	--	--

--	--	--	--	--	--	--	--	--

よわ

弱	い							
---	---	--	--	--	--	--	--	--

--	--	--	--	--	--	--	--	--

28-4 読んでみよう! 書いてみよう! (弓・矢・刀・強・弱)

● ( ) の中に ひらがなで かん字の 読みかたを 書いて ください。

① 矢 ( ) は りんごに 当たりました。



② お父さんは、力が 強 ( ) いです。



③ わたしは、力が 弱 ( ) いです。



④ 王さまは、<sup>きん</sup>金の 刀 ( ) を もって います。



⑤ 弓 ( ) を 引きます。



● □に かん字を 書いて ください。

① おかしの 人は <sup>ゆみ</sup>


 と <sup>や</sup>


 を つかいました。



② さむらいは、<sup>かたな</sup>


 を もって いました。



③ <sup>つよ</sup>


 い ライオン



④ <sup>よわ</sup>


 い ライオン



## 28-5 読めるよ！ 書けるよ！（弓・矢・刀・強・弱）

● 読みましょう。

### 大むかしの 人

大むかしの 人たちは、食べものを <sup>じぶん</sup>自分で さがしました。いまのように 店はありませんから 食べものを 買う ことは できませんでした。森へ 行って、弓と 矢で 自分で どうぶつを つかまえたり、木のみを とったり して、食べて いました。

大むかし：antigamente  
木のみ：frutos



大むかしの いえ



大むかしの 人

### さむらい

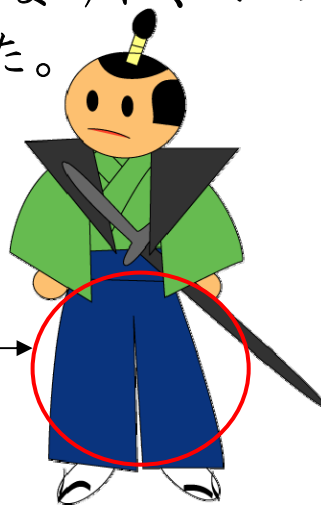
えど時代には いまの <sup>とうきょう</sup>東京に さむらいが たくさん すんで いました。きものを きて、はかまを はいて、いつも 刀を もって 歩いて いました。さむらいたちは、強くなるように、いつも 刀の れんしゅうを して いました。

えど時代：1603年～1868年

かたな



はかま →



さむらい

## 28 課 Unidade 28

### 解答 Respostas

28-2 ● 弓:(ゆみ) 矢:(や) 刀:(かたな)  
強い:(つよ)い 弱い:(よわ)い

28-4 ● ①矢(や) ②強(つよ) ③弱(よわ) ④刀(かたな) ⑤弓(ゆみ)  
● ①弓、矢 ②刀 ③強 ④弱

### 翻訳 Tradução

#### 28-4 Vamos ler! Vamos escrever!

● Escreva a leitura dos kanjis em hiragana entre os parênteses.

- ① A flecha acertou a maçã.
- ② Meu pai tem muita força.
- ③ Eu tenho pouca força.
- ④ O rei tem uma espada de ouro.
- ⑤ Puxo o arco.

● Escreva no □ o kanji adequado.

- ① Antigamente as pessoas usavam arco e flecha.
- ② Os samurais tinham espadas.
- ③ Leão forte
- ④ Leão fraco

#### 28-5 Sei ler! Sei escrever!

● Vamos ler.

##### As pessoas na antiguidade

As pessoas na antiguidade procuravam seus próprios alimentos. Não havia lojas como hoje, por isso não se podia comprar os alimentos. Iam para a floresta caçar animais com arco e flecha e colhiam frutos para se alimentarem.

##### Samurai

Na era Edo, muitos samurais moravam onde hoje é Tóquio. Vestiam *kimono*, usavam *hakama* e sempre andavam com uma espada. Os samurais sempre treinavam com suas espadas para ficarem fortes.

Era Edo : do ano 1603 ao ano 1868.

## 29-1 新しい かん字 (毎・曜・前・後)

● かん字の いみと かたちを よく おぼえてください。

1月

日	月	火	水	木	金	土
	1	2	3	4	5	6
7	8	9	10	11	12	13
14	15	16	17	18	19	20
21	22	23	24	25	26	27
28	29	30	31			

毎日

まい にち  
todos os dias

1月

日	月	火	水	木	金	土
	1	2	3	4	5	6
7	8	9	10	11	12	13
14	15	16	17	18	19	20
21	22	23	24	25	26	27
28	29	30	31			

月曜日

げつ よう び  
segunda-feira

いただきます。



前

まえ  
antes

きゅうしょくの



ごちそうさま。



後

あと  
depois

29-2 読めるかな？（毎・曜・前・後）

- （ ）の中にひらがなでかん字の読みかたを書いてください。  
読みかたを書いたら、声にだして読みましょう。

1月

日	月	火	水	木	金	土
	1	2	3	4	5	6
7	8	9	10	11	12	13
14	15	16	17	18	19	20
21	22	23	24	25	26	27
28	29	30	31			

毎日

( )

1月

日	月	火	水	木	金	土
	1	2	3	4	5	6
7	8	9	10	11	12	13
14	15	16	17	18	19	20
21	22	23	24	25	26	27
28	29	30	31			

月曜日

( )



いただきます。

きゅうしょくの 前

きゅうしょくの ( )



ごちそうさま。

きゅうしょくの 後

きゅうしょくの ( )

### 29-3 書けるかな？（毎・曜・前・後）

- 書きじゅんを見ながら一字ずつていねいに書いてください。  
書きおわったら、「かん字れんしゅうノート」にもっと書いてみましょう。

	ノ	ノ	ノ	毎	毎	毎			
毎	毎	毎							
	一	日	日	曜	曜	曜	曜	曜	曜
曜	曜	曜							
	前	前	前	前	前	前	前	前	
前	前	前							
	後	後	後	後	後	後	後	後	
後	後	後							



Escreva várias vezes, lendo os kanjis em voz alta.

まい にち

毎	日							
---	---	--	--	--	--	--	--	--

--	--	--	--	--	--	--	--	--

げつ よう び

月	曜	日						
---	---	---	--	--	--	--	--	--

--	--	--	--	--	--	--	--	--

まえ

前								
---	--	--	--	--	--	--	--	--

--	--	--	--	--	--	--	--	--

あと

後								
---	--	--	--	--	--	--	--	--

--	--	--	--	--	--	--	--	--

--	--	--	--	--	--	--	--	--

--	--	--	--	--	--	--	--	--

29-4 読んでみよう! 書いてみよう! (毎・曜・前・後)

● ( ) の 中 に ひらがなで かん字の 読みかたを 書いて ください。

① ごはんを 食べた 後( )で はを みがきます。

② 毎日 ( ) <sup>ぎゅう</sup>牛にゆうを のみます。



③ 日曜日 ( ) の  
つぎは 月曜日 ( ) です。

日	月	火
	1	2
7	8	9
14	15	

④ ねる前 ( ) に かぞくに  
「おやすみなさい」と 言います。



おやすみなさい。



● □に かん字を 書いて ください。

4-1

① <sup>まい</sup> <sup>にち</sup>  
□ □ 学校へ 行きます。



② <sup>にち</sup> <sup>よう</sup> <sup>び</sup>  
□ □ □ は、休みます。

③ ごはんを 食べた <sup>あと</sup> □ □ で テレビを 見ます。

④ ねる <sup>まえ</sup> □ □ におふろに 入ります。

29-5 読めるよ！ 書けるよ！（毎・曜・前・後）

げつようび かようび すいようび もくようび きんようび どようび にちようび  
 月曜日 火曜日 水曜日 木曜日 金曜日 土曜日 日曜日  
 segunda-feira terça-feira quarta-feira quinta-feira sexta-feira sábado domingo

時間わり

	月曜日	火曜日	水曜日	木曜日	金曜日
1時間目 <small>かん</small>	こくご	さんすう	こくご	りか	さんすう
2時間目 <small>かん</small>	さんすう	たいいく	しゃかい	おんがく	こくご
3時間目 <small>かん</small>	たいいく	しゃかい	どうとく	こくご	たいいく
4時間目 <small>かん</small>	りか	ずこう	りか	さんすう	しゃかい
5時間目 <small>かん</small>	しゃかい	りか		せいかつ	りか



1. 月曜日の1時間目は何の**かん**べんきょうですか。

こたえ \_\_\_\_\_

2. 水曜日の2時間目は何の**かん**べんきょうですか。

こたえ \_\_\_\_\_

3. 火曜日のしゃかいは何**かん**時間目ですか。

こたえ \_\_\_\_\_

## 29 課 Unidade 29

### 解答 Respostas

- 29-2 ● 毎日: (まいにち) 月曜日: (げつようび)  
きゅうしょくの前: きゅうしょくの (まえ)  
きゅうしょくの後: きゅうしょくの (あと)
- 29-4 ● ①後 (あと) ②毎日 (まいにち) ③月曜日 (げつようび) ④前 (まえ)  
● ①毎日 ②日曜日 ③後 ④前
- 29-5 ● 1. こくご 2. しゃかい 3. 3時間目

### 翻訳 Tradução

#### 29-4 Vamos ler! Vamos escrever!

- Escreva a leitura dos kanjis em hiragana entre os parênteses.
- ① Depois de comer escovo os dentes.
  - ② Tomo leite todos os dias.
  - ③ Depois do domingo vem a segunda-feira.
  - ④ Antes de dormir digo “boa noite” para minha família.
- Escreva no  o kanji adequado.
- ① Vou à escola todos os dias.
  - ② Descanso aos domingos.
  - ③ Depois de comer assisto à televisão.
  - ④ Antes de dormir tomo banho.


#### 29-5 Sei ler! Sei escrever!

##### Horário

1. Que matéria estudamos na primeira aula de segunda-feira?  
Resposta:
2. Que matéria estudamos na segunda aula de quarta-feira?  
Resposta:
3. Em qual aula de terça-feira estudamos Estudos Sociais?  
Resposta:

30-1 新しい かん字 (間・方・寺・午)

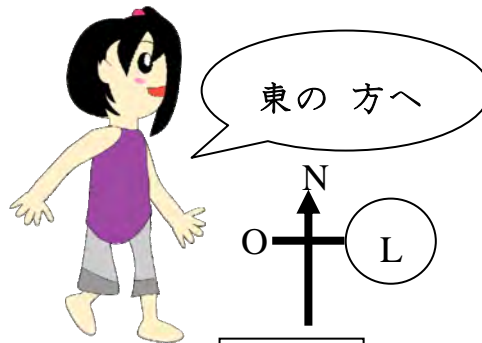
● かん字の いみと かたちを よく おぼえてください。



間

あいだ

entre / no meio de...



方

ほう

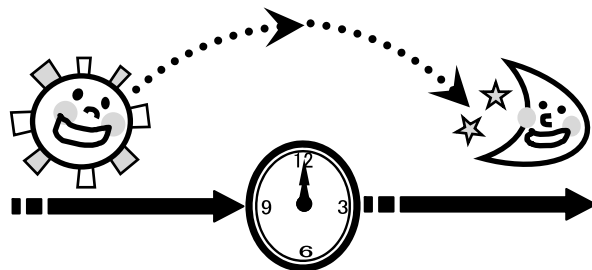
direção



寺

てら

templo



午前

ご ぜん

manhã

午後

ご ご

tarde

じかん

時間の言いかた

2:00

2時

3:30


3時30分/半 ぶん はん

4:50

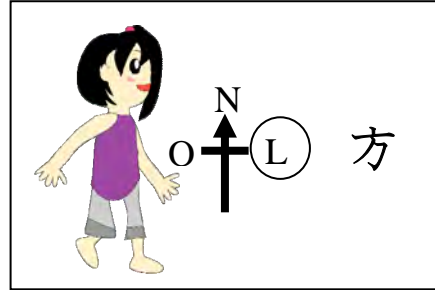
4時50分/5時10分前

### 30-2 読めるかな？（間・方・寺・午）

- （ ）の中に ひらがなで かん字の 読みかたを 書いて ください。  
読みかたを 書いたら、声に だして 読みましょう。



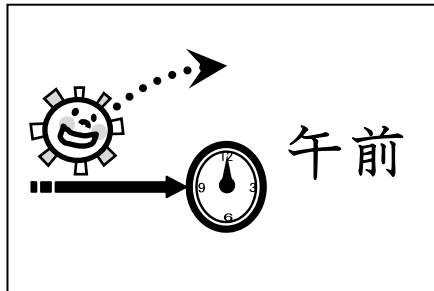
( )



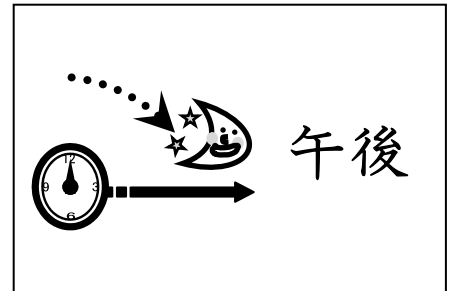
( )



( )



( )



( )

### 30-3 書けるかな？（間・方・寺・午）

- 書きじゅんを見ながら一字ずつていねいに書いてください。  
書きおわったら、「かん字れんしゅうノート」にもっと書いてみましょう。

	間	間	間	間	間	間	間	間	間	間
間	間	間								
	方	方	方	方						
方	方	方								
	寺	寺	寺	寺	寺					
寺	寺	寺								
	午	午	午	午						
午	午	午								

Escreva várias vezes, lendo os kanjis em voz alta.

あいだ

間								
---	--	--	--	--	--	--	--	--

--	--	--	--	--	--	--	--	--

ほう

方								
---	--	--	--	--	--	--	--	--

--	--	--	--	--	--	--	--	--

てら

寺								
---	--	--	--	--	--	--	--	--

--	--	--	--	--	--	--	--	--

ご ぜん

午	前							
---	---	--	--	--	--	--	--	--

--	--	--	--	--	--	--	--	--

ご ご

午	後							
---	---	--	--	--	--	--	--	--

--	--	--	--	--	--	--	--	--



30-4 読んでみよう! 書いてみよう! (間・方・寺・午)

● ( ) の中に ひらがなで かん字の 読みかたを 書いて ください。

① 学校に 行く とき、お寺 ( ) の 前を  
通ります。



② 本やと パンやの 間( ) に 花やが あります。



③ 北の 方 ( ) には 山が あります。

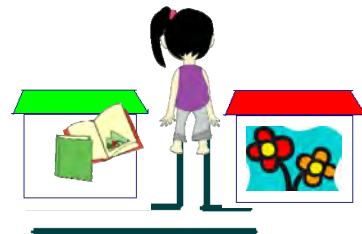
④ 午前( ) 7時に、朝ごはんを 食べます。

⑤ 午後( ) 9時に ねます。



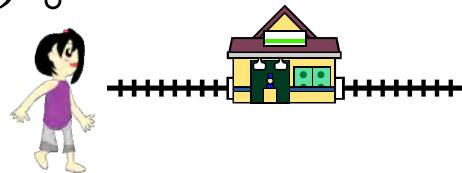
● □に かん字を 書いて ください。

① 本やと 花や の <sup>あいだ</sup> □ □ の 道



② 駅の <sup>ほう</sup> □ □ へ 100m 歩きます。

③ お <sup>てら</sup> □ □ の 前を 通ります。



④ □ □ <sup>ご ぜん</sup> も □ □ <sup>ご ご</sup> も べんきょうします。

### 30-5 読めるよ！ 書けるよ！（間・方・寺・午）

- 文を読んで、「わたし」のまわりに絵をかいてください。  
Leia o texto e faça desenhos ao redor de "Watashi" (eu).

わたしは、いま公園のまん中にいます。

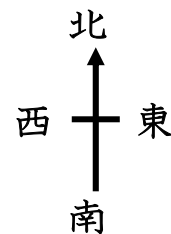
西の方を見ると、ビルの間に夕日夕日がしずむ: pôr do solが

しずんでいきます。東の方には、山が見えます。

山の上の方に、星が見えます。北の方を見ると、

お寺が見えます。南の方を見ると、広い野原で

牛が草を食べています。



わたし



- つぎのことは、午前ですか、午後ですか。  
Fazemos isso de manhã ou de tarde?

- ① 毎朝 友だちと 学校へ 行きます。 .
- ② 5時間目の <sup>かん</sup>べんきょうを します。 .
- ③ 1時間目の <sup>かん</sup>べんきょうを します。 .
- ④ 「おはよう」と 言います。 .
- ⑤ ほうか後、ともだちと あそびます。 .

午前

午後

ほうか後： depois das aulas

## 30 課 Unidade 30

### 解答 Respostas

30-2 ● 間:(あいだ) 方:(ほう) 寺:(てら) 午前:(ごぜん) 午後:(ごご)

30-4 ● ①寺(てら) ②間(あいだ) ③方(ほう) ④午前(ごぜん) ⑤(ごご)

● ①間 ②方 ③寺 ④午前、午後

30-5 ●

① 毎朝 友だちと 学校へ 行きます。

② 5時間目の べんきょうを します。

③ 1時間目の べんきょうを します。

④ 「おはよう」と 言います。

⑤ ほうか後、ともだちと あそびます。

午前

午後

### 翻訳 Tradução

30-4 Vamos ler! Vamos escrever!

● Escreva a leitura dos kanjis em hiragana entre os parênteses.

- ① Quando vou à escola passo em frente ao templo.
- ② Entre a livraria e a padaria há uma floricultura.
- ③ Ao norte há uma montanha.
- ④ Tomo o café da manhã às 7 horas da manhã.
- ⑤ Durmo às 9 horas da noite.

● Escreva no  o kanji adequado.

- ① O caminho entre a livraria e a floricultura.
- ② Ando 100m em direção à estação.
- ③ Passo em frente ao templo.
- ④ Estudo pela manhã e à tarde também.

30-5 Sei ler! Sei escrever!

● Leia o texto e faça desenhos ao redor de “*Watashi*” (eu)

Eu estou no meio do parque agora. Olhando para o oeste, vejo o sol se pondo entre os prédios. Ao leste, vejo montanhas. Acima das montanhas, vejo estrelas. Olhando para o norte, vejo um templo. Olhando para o sul, vejo vacas e bois comendo capim numa planície extensa.

● Fazemos isso de manhã ou de tarde?

- ① Vou à escola com os amigos todas as manhãs.
- ② Temos a quinta aula.
- ③ Temos a primeira aula.
- ④ Dizemos: – Bom dia.
- ⑤ Brincamos depois das aulas.

**26から 30までの よみテスト** Teste de leitura da unidade 26 à 30

● ( ) の 中 に ひらがなで かん字の よみかたを かいて ください。  
ひらがなも いっしょに かいてください。

Escreva a leitura dos kanjis em hiragana entre os parênteses.

Escreva os hiraganas também.

1 午後 ( )

2 前 ( )

3 強い ( )

4 市場 ( )

5 店 ( )

6 親 ( )

7 弱い ( )

8 後 ( )

9 午前 ( )

10 月曜日 ( )

11 矢 ( )

12 売ります ( )

13 一万円 ( )

14 明るい ( )

15 毎日 ( )

16 寺 ( )

17 弓 ( )

18 広い ( )

19 買います ( )

20 野原 ( )

Nota

**26から 30までの かきテスト** Teste de escrita da unidade 26 à 30

● ( ) の 中 に かんじを かいて ください。

ひらがなも いっしょに かいて ください。

Escreva os kanjis entre os parênteses. Escreva os hiraganas também.

1 のはら ( )

2 ごぜん ( )

3 いちば ( )

4 つよい ( )

5 まいにち ( )

6 ゆみ ( )

7 うります ( )

8 ごご ( )

9 あかるい ( )

10 みせ ( )

11 おや ( )

12 あと ( )

13 げつようび ( )

14 てら ( )

15 いちまんえん ( )

16 ひろい ( )

17 かいます ( )

18 よわい ( )

19 まえ ( )

20 や ( )

Nota

解答 Respostas

**26 から 30 までの よみテスト** Teste de leitura da unidade 26 à 30

1 ごご 2 まえ 3 つよい 4 いちば 5 みせ

6 おや 7 よわい 8 あと 9 ごぜん 10 げつようび

11 や 12 うります 13 いちまんえん 14 あかるい 15 まいにち

16 てら 17 ゆみ 18 ひろい 19 かいます 20 のはら

**26 から 30 までの かきテスト** Teste de escrita da unidade 26 à 30

1 野原 2 午前 3 市場 4 強い 5 毎日

6 弓 7 売ります 8 午後 9 明るい 10 店

11 親 12 後 13 月曜日 14 寺 15 一万円

16 広い 17 買います 18 弱い 19 前 20 矢



## Conhecimentos básicos sobre o kanji 6

# OS SEIS MANDAMENTOS DA ESCRITA KANJI

★A sequência usada para se escrever os kanjis é denominada「書き順」"kaki-jun". Poderemos escrever bonito, rápido e facilmente se escrevermos de acordo com essa sequência. Existem 6 regras para se escrever os kanjis na sequência correta.

1

Escrevemos de cima para baixo.

三 三 三 3 kaku

O kanji é composto de vários riscos e pontos. Cada risco, cada ponto chama-se「画」"kaku".

2

Escrevemos da esquerda para a direita.

川 川 川 3 kaku

3

Quando o risco da horizontal cruza com o risco da vertical, escrevemos primeiro o risco da horizontal.

土 土 土 3 kaku

4

Quando existe uma parte central, uma parte à esquerda e outra à direita, escrevemos primeiro a parte central.

小 小 小 3 kaku

5

Escrevemos primeiro a parte externa (por último, escrevemos o risco horizontal interno).

円 円 円 円 4 kaku

6

Quando existe um risco vertical ou horizontal cortando uma letra ao meio, escrevemos estes riscos depois desta letra.

中 中 中 中 4 kaku

子 子 子 3 kaku