

### 8-1 あたらしい かんじ (田・力・男・女)

● かんじの いみと かたちを よく おぼえてください。

Observe bem e aprenda o significado e o formato dos kanjis.



田

た

plantação de arroz



力

ちから

força



男

おとこ

homem



女

おんな

mulher

### 8-2 よめるかな? (田・力・男・女)


- ( )の 中に ひらがなで かんじの よみかたを かいて ください。  
よみかたを かいたら、こえに だして よみましょう。

Escreva a leitura dos kanjis em hiragana entre os parênteses.


Ao escrever a leitura do kanji, leia-o em voz alta.




( )



( )



( )



( )

### 8-3 かけるかな？（田・力・男・女）

- かきじゅんを みながら 一じずつ ていねいに かいてください。  
かきおわったら、「かんじれんしゅうノート」に もっと かいてみましょう。  
Escreva com atenção um kanji de cada vez, observando a sequência da escrita.  
Terminando, vamos escrever mais vezes no "caderno para treino de kanji".

	丨	凵	𠃍	𠃍	田			
田	田	田						
	フ	力						
力	力	力						
	男	男	男	男	男	男		
男	男	男						
	く	女	女					
女	女	女						

Escreva várias vezes, lendo os kanjis em voz alta.

た

田								
---	--	--	--	--	--	--	--	--

--	--	--	--	--	--	--	--	--

ちから

力								
---	--	--	--	--	--	--	--	--

--	--	--	--	--	--	--	--	--

おとこ

男								
---	--	--	--	--	--	--	--	--

--	--	--	--	--	--	--	--	--

おんな

女								
---	--	--	--	--	--	--	--	--

--	--	--	--	--	--	--	--	--

--	--	--	--	--	--	--	--	--

--	--	--	--	--	--	--	--	--

8-4 よんでみよう! かいてみよう! (田・力・男・女)

● ( )の 中に ひらがなで かんじの よみかたを かいて ください。

Escreva a leitura dos kanjis em hiragana entre os parênteses.

① 田 ( ) の 中に  
男 ( ) の ひとが います。



② この 女 ( ) の ひとは、  
わたしの おかあさんです。



③ この 虫 ( ) は、力 ( ) もちです。

力もち : forte



● □に かんじを かいて ください。

Escreva no □ o kanji adequado.

① <sup>た</sup>  
□ の 中に <sup>おとこ</sup>  
□ のこと

<sup>おんな</sup>  
□ のこが います。



② 山田くんは <sup>ちから</sup>  
□ もちです。



### 8-5 よめるよ！ かけるよ！（田・力・男・女）

● よみましょう。 Vamos ler.

- ① 田の そばに 男のひとが います。
- ② おもい 石を たくさん もっています。
- ③ とても 力もちです。
- ④ 女の人が 田の 中の くさを とって います。

●  の 中から えにあう かんじを えらんで かいて ください。  
Escolha nos  abaixo o kanji adequado para cada desenho.



石



足 虫  
~~石~~ 糸



田 男  
女 力

● かんじと ひらがなの よみかたを せんで おすんで ください。

Observe cada kanji e encontre sua leitura em hiragana. Ligue corretamente.

Handwritten kanji and hiragana words are scattered in a rounded rectangular box. A curved line connects the kanji '手' (te) to the hiragana 'やま' (yama). The other words are as follows:

手	て	かわ	糸
山	みず	いし	川
め	田	林	いと
やま	おんな	石	
た	水	女	はやし
耳	目	おとこ	男

## 8 課 Unidade 8

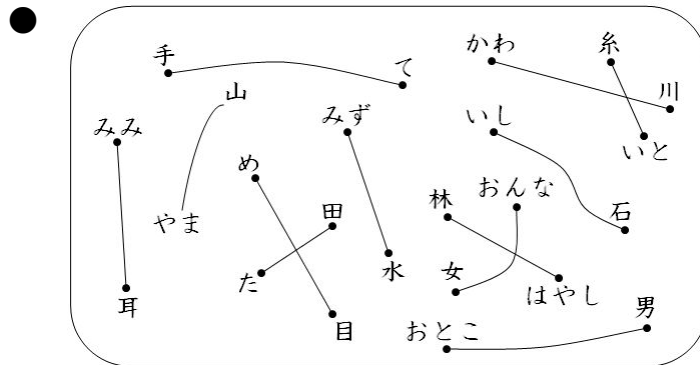
### 解答 Respostas

8-2 ● 田:(た) カ:(ちから) 男:(おとこ) 女:(おんな)

8-4 ● ①田(た)、男(おとこ) ②女(おんな)  
③虫(むし)、カ(ちから)

● ①田、男、女 ②カ

8-5 ● (石)、虫、糸、足、カ、田、男、女



### 翻訳 Tradução

8-4 Vamos ler! Vamos escrever!

● Escreva a leitura dos kanjis em hiragana entre os parênteses.

- ① Há um homem dentro da plantação de arroz.
- ② Esta mulher é minha mãe.
- ③ Este inseto tem muita força.

● Escreva no  o kanji adequado.

- ① Há um homem dentro da plantação de arroz.
- ② O Tanaka tem muita força.

8-5 Sei ler! Sei escrever!

● Vamos ler.

- ① Perto da plantação de arroz há um homem.
- ② Está segurando várias pedras pesadas.
- ③ Tem muita força.
- ④ A mulher está dentro da plantação de arroz arrancando o mato.