

国内雑誌・論文検索ガイドンス

附属図書館 情報サービス係

* ガイダンスの解説 *

ここでは、国内で発行された学術雑誌・大学紀要に掲載された論文の検索方法・所蔵館の確認・現物入手までの流れを、段階ごとにツールを確認しながら学習します。

- ステップ1：論文を探す。
- メイン：CiNii (<http://cinii.ac.jp/>)
 - サブ：NDL 雑誌記事索引 (<http://ndlopac.ndl.go.jp/>)
- ステップ2：詳細情報を確認する。
- ステップ3：オンラインで全文閲覧可能か確認する。
- ボタンをクリック CiNii Link1 CiNii PDF 機関リポジトリ
- ステップ4：附属図書館での所蔵を確認する。
- 外大 OPAC (<http://www-lib.tufts.ac.jp/opac/>)
- ステップ5：冊子体で現物入手。
- ステップ6：他大学の所蔵を確認して、現物を利用・入手。
- Nacsis-Webcat (<http://webcat.nii.ac.jp/>)
 - CiNii Books (<http://cinii.ac.jp/books/>)

ステップ1：論文を探す

=CiNii（国立情報学研究所（NII）が運営する「論文情報ナビゲータ」）を使います。

<検索式のつくり方>

※検索式は簡易検索でも詳細検索でもどちらでも使用できます

検索式	内容	入れ方「例」
AND 検索	入力したキーワード全てを含む	「言語 教育」
OR 検索	入力したキーワードのいずれかを含む	「アメリカ OR 米国」
NOT 検索	NOT 直後のキーワードを含まない	「教育 NOT 小学校」
完全一致検索	スラッシュで囲んだキーワードのみ	「/情報処理/」
前方一致検索	アスタリスクが不明部分を代用	「work*」 ⇒work, works, worker などがヒット

<例題 1>

⇒簡易検索のバーに、例「大学 言語教育 英語」と入力してみましょう。

検索結果のスクリーンショット。検索条件「大学 言語教育 英語」で検索された結果が表示されています。各結果項目には、①から⑤までの赤い丸で囲まれた注釈が付けられています。


- ①: CINIi PDF アイコン
- ②: CINIi Link1 アイコン
- ③: 関連リポジトリ アイコン
- ④: 本学OPACを検索 アイコン
- ⑤: 検索結果の本文部分


<結果一覧画面の見方>

番号	内容
① ② ③	発行機関が本文を PDF 化し、オンラインで公開（ステップ3へ）
④	外大 OPAC で、論文が掲載されている雑誌の所蔵を検索（ステップ4へ）
⑤	詳細情報の中に抄録が含まれていることを示す

ステップ2：詳細情報を確認する

＝一覧の中から、どれか1つ論題をクリックしてみましょう


 **英語教科書のポストリーディング問題の分析**
An analysis of post-reading exercises in English textbooks


 **五十川 敬子**
ISOGAWA Keiko
立命館大学言語教育センター
嘱託


キーワード

[クリティカルリーディング](#)
[教科書分析](#)
[読解発問の構成要素](#)
[ポストリーディング問題](#)

この論文を読む/探す

 [NDL-OPAC - 国立国会図書館で本をさがす](#)


 [CiNii Books - 大学図書館でさがす](#)

 [本学OPACを検索](#) ③

各種コード

NII論文ID(NAID) :
110008508188
NII書誌ID(NCID) :
[AN10153344](#)
本文言語コード :
JPN
雑誌種別 :
大学紀要
ISSN :
09157816 ②

収録刊行物

 **立命館言語文化研究** [\[巻号一覧\]](#)
立命館言語文化研究 22(4), 187-196, 2011-03 [\[この号の目次\]](#)
立命館大学 ①

<詳細情報画面の見方>

番号	内容
①収録刊行物	収録されている雑誌名・巻号 (Vol・No)・掲載ページ・出版年
②ISSN	雑誌を特定するためのユニークな番号 (各種コード欄に表示されています) ※巻・号はステップ3以降の所蔵確認の際に必要なので、必ず控えましょう
③この論文を 読む/探す	各種リンクボタン (ステップ3～おまけ)

ステップ3：オンラインで全文閲覧可能か確認する

＝ステップ1の検索結果画面に、「本学 OPAC を検索」ボタン以外のものであれば、とりあえずクリック!
オンラインで全文が読める場合は、クリック後に直接 PDF ファイルが開くか、
論文を公開しているサイト (機関リポジトリなど) に切り替わります。

※ボタンの種類は、CiNii のヘルプでも確認できます。

http://cinii.ac.jp/info/ja/articles/manual_result.html

<ボタンの見方>

ボタン	内容
CiNii PDF	CiNii が収録している論文本文へのリンク (無料 / 定額アクセス (学内で閲覧可) / 有料 / 未公開)
CiNii Link1	外部機関のサイトの無料の本文へのリンク (無料)
機関リポジトリ	発行元機関のリポジトリサイトにリンク (無料)

- ◇ 有料の論文を購入：外大は定額制機関なので、個人 ID の取得は無料ですが、論文は有料になります。
- ◇ 学外から「定額アクセス」を見る：「定額アクセス」の記事を学外から見たい (学内と同じ状況にしたい) ときは、VPN サービスを利用してください。
- ◇ VPN サービス：http://www.tufs.ac.jp/common/library/guide/list/online_vpn.html

ステップ4：附属図書館での所蔵を確認する

＝ステップ2の詳細画面内③の「本学 OPAC を検索」ボタンを押し、外大 OPAC を検索

OPAC ボタンがない場合は別ウィンドウで外大 OPAC を開き、雑誌名 (×論文名) で検索しましょう

※OPAC ボタンがない時＝学外から CiNii を利用 / 詳細情報に ISSN がない時

クリックすると配架マップがでます

OPAC 本学OPACを検索

所在	巻号	所蔵年次	請求記号	注記
書庫2層大学紀要コーナー	1-5, 6(1-3, 5-6), 7-22, 23(1-4)	1989-2012+	大学紀要	

★ステップ2の最後で控えた巻・号が所蔵巻号に含まれているか確認します
 ※所蔵年次欄に+のマークが記載されている場合は、引き続き受け入れ予定であることを示します。
 ※所蔵年次は一番古い巻の年と一番新しい巻の年をハイフンでつないでいるだけです。必ず「巻号」を確認してください。

新着/同年発行は2F配架の場合があるので、注記もチェック!

ステップ5：冊子体で現物入手

＝ステップ4で外大が所蔵していた場合、所在と注記を確認して、配架場所へ。

※雑誌は貸出できません。一時帯出 (当日に返却) は可能です。

※本学紀要 (@2F) のみ、貸出可能です。

ステップ6：他大学の所蔵を確認して、現物を利用する

＝ステップ4のOPAC検索結果画面内の「Webcat 検索」のボタンを押しましょう

同じ検索条件で下記のサイトからも検索できます。

Webcat Plus 検索
Webcat 検索
ICU検索

NACSIS Webcat: 詳細表示

[\[利用の手引き\]](#) || [\[検索画面に戻る\]](#)

四天王寺大学紀要<シテンノウジ ダイガク キヨウ>. -- (AA12361318) ①
 46号 (平20)- = 54号 (平20)-. -- 羽曳野：四天王寺大学、2008.9
 注記：大学院、人文社会学部・教育学部・経営学部、短期大学部の合冊として刊行；「紀要」全体の巻次は「人文社会学部・教育学部・経営学部」の巻次を採用；46号 (平20)は短期大学部54号、大学院7号にあたる；表紙上部に「IBU International Buddhist University」の表示あり
 ISSN: 18833497
 別タイトル: International Buddhist University bulletin ; Shitennoji University bulletin ; 四天王寺大学紀要. 短期大学部 ; 四天王寺大学紀要. 大学院 ; 四天王寺大学紀要. 人文社会学部・教育学部・経営学部
 継続前誌: 四天王寺国際仏教大学紀要 / 四天王寺国際仏教大学紀要編集委員会 [編集]
 著者標目: 四天王寺大学<シテンノウジ ダイガク>

所蔵図書館 112 ②

ノスタ 46-48<2008-2009> ③
 フェリス 48<2009-2009>+
 愛大豊 図 46<2008-2008>+

外大 OPAC の検索結果画面から、ICU の OPAC を検索することもできます。

<Webcat 詳細表示の見方>

番号	内容
①NCID	固有の ID です。論文のコピー取り寄せ（文献複写）を依頼するときは、必ずこの番号をメモしてください。
②所蔵館リスト	各大学の「略称」でリスト化されています。 「Ctrl」+「F」でブラウザ検索すると便利です。 例：東京外国語大学＝「東外大」、国際基督教大学＝「ICU」
③所蔵巻号	<通し年月次>ではなく、「巻号」を確認してください。

<他大学の図書館を利用する>

- A) 文献複写：必要な論文のコピーを取り寄せる（実費負担：1枚/平均40円+送料）
- ① 手書きで申し込み：申込書は、2Fの記帳台備付のレターケースに入っています
* 受付時間：平日9-17時（それ以外の時間に提出した場合は、翌日受付になります）
 - ② ネットで申し込み：MyLibrary（<https://www-lib.tufs.ac.jp/portal/>）から依頼
- B) 紹介状：外大から所蔵大宛の紹介状を発行（紹介状の要・不要は大学によって異なります）
- ※ 紹介状は、まず来館先に資料の所蔵の確認と来館許可をFAXでお願いします。
回答がきてから発行になるので、渡せるのは早くても受付日の翌日です。

おまけ1 : CiNii の検索結果にあるリンクをチェックする

=ステップ2の詳細画面内③のリンクをクリックしてみましょう。



=NDL 雑誌記事索引

国立国会図書館 (National Diet Library) が作成している、論文検索サイトです。

CiNii と収録されている雑誌が異なります (重複しているデータも多数あります)。

分野によって、CiNii と NDL を使い分けましょう。

個人で NDL に文献複写 (取り寄せ) を依頼することもできます。詳しくは HP をご覧ください。

※ 採録誌一覧 http://www.ndl.go.jp/jp/data/sakuin/sakuin_index.html



=CiNii Books

Nacsis-Webcat と中身は同じで、国内の大学図書館を一括で検索できます。

言語教育研究 : studies in language education : estudios sobre enseñanza de lenguas

清泉女子大学言語教育研究所

書誌事項

言語教育研究 : studies in language
lenguas
清泉女子大学言語教育研究所 [編]
清泉女子大学言語教育研究所, 2009.6-
1号 (2009)-
タイトル読み ゲンゴ キョウイク ケンキュウ

大学図書館所蔵 33件

すべての地域 ▼ すべての図書館 ▼ OPACリンク有 絞り込み結果: 33件

愛知教育大学 附属図書館 OPAC 図 2009-2011
1-3

岩手大学 情報メディアセンター 図書館 OPAC 2009-2011
1-3

大阪市立大学 学術情報総合センター OPAC センタ 2009-2011
1-3

CiNii (論文) の
詳細画面内からリン
クをたどると、NCID
で検索されるので
ピンポイントで表示

地域を選択すると、
所蔵館リストが絞
り込みされ、近く
の大学をチェックし
やすくなります。

おまけ2：その他のツール

=CiNii 以外にオンラインで論文を公開しているツールをご紹介します。

➤ 機関リポジトリ

=主に大学など研究機関が、知的生産物を電子的形態で集積し、保存・公開するためのサイトです。国内だけでなく、海外でも多く用意されています。

入手したい論文の著者が所属している大学や、掲載されている雑誌の発行元大学のリポジトリで、検索するのも、オススの方法です。

◇本学のリポジトリ：<http://repository.tufs.ac.jp/>

◇the Registry of Open Access Repositories（世界のリポジトリサイトを見られます）
<http://roar.eprints.org/>

➤ JAIRO <http://jairo.nii.ac.jp/>

=国立情報学研究所（NII）が提供する、日本の機関リポジトリを一括で検索できるサイトです。

ただし、NII の支援事業に関わっていない大学は検索できず、また、大学ごとに更新頻度が異なるので、最新情報は各大学のサイトで確認してください。

➤ Google でフレーズ検索

=CiNii で「機関リポジトリ」のボタンが表示されない場合でも、

CiNii と連携していないだけで、発行元のリポジトリに登録されている可能性があります。

各サイトを確認するのも時間がかかりますので、欲しい論文のタイトルが決まっているときは、Google でタイトルの最初と最後を「ダブルコーテーション (“ ”)」(Shift+2)」で囲み、フレーズ検索をしてみましょう。

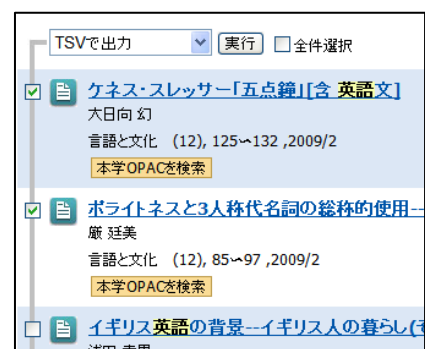
Google は機関リポジトリなど、ウェブ上にある様々な学術情報を集めているため、

CiNii で見つからないものでも、書誌情報や本文そのものを見つけられることがあります。

おまけ3：CiNii の便利な使い方

➤ 文献リストを作ろう

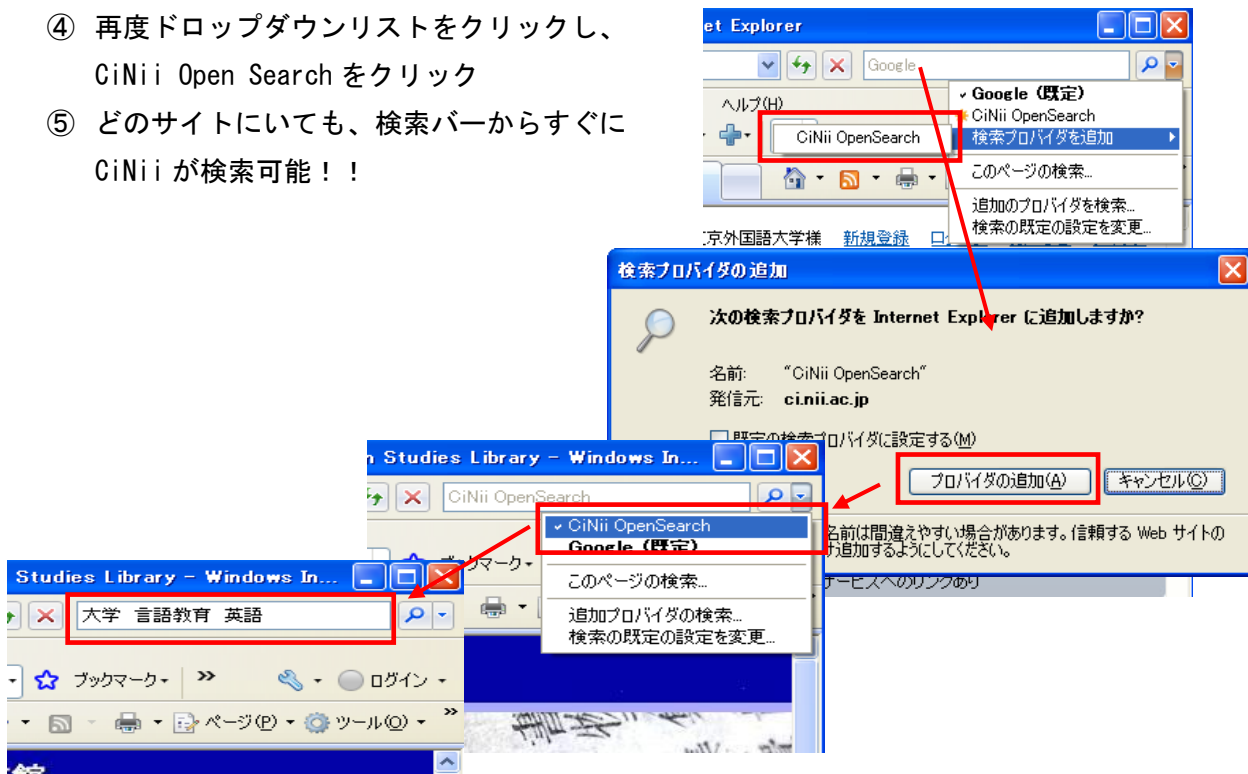
- ① リストにしたい論文にチェックを入れます
- ② 「操作を選択…」のドロップダウンリストから「TSV で出力」を選びます
- ③ すぐ右の[実行]をクリックします
- ④ 適当なフォルダに適当なファイル名をつけて保存します
- ⑤ 保存したファイルを開き、エクセルファイルにコピー
- ⑥ 論文の URL 付参考文献リストが完成！！



➤ 検索バーで直接、CiNii を検索

Ex. Internet Explorer の場合（7以上）

- ① CiNii (<http://ci.nii.ac.jp/>) にアクセスします
- ② 検索バー右のドロップダウンリストから、検索プロバイダを追加
→CiNii Open Search をクリック
- ③ プロバイダの追加をクリック
- ④ 再度ドロップダウンリストをクリックし、
CiNii Open Search をクリック
- ⑤ どのサイトにおいても、検索バーからすぐに
CiNii が検索可能！！



➤ OPAC の雑誌に収録されている論文の一覧を見る

- ① OPAC の雑誌詳細情報画面の ISSN 欄に [CiNii] ボタンを見つけたらクリック
- ② CiNii が開き、同じ雑誌に掲載されている論文が一覧表示されます

