

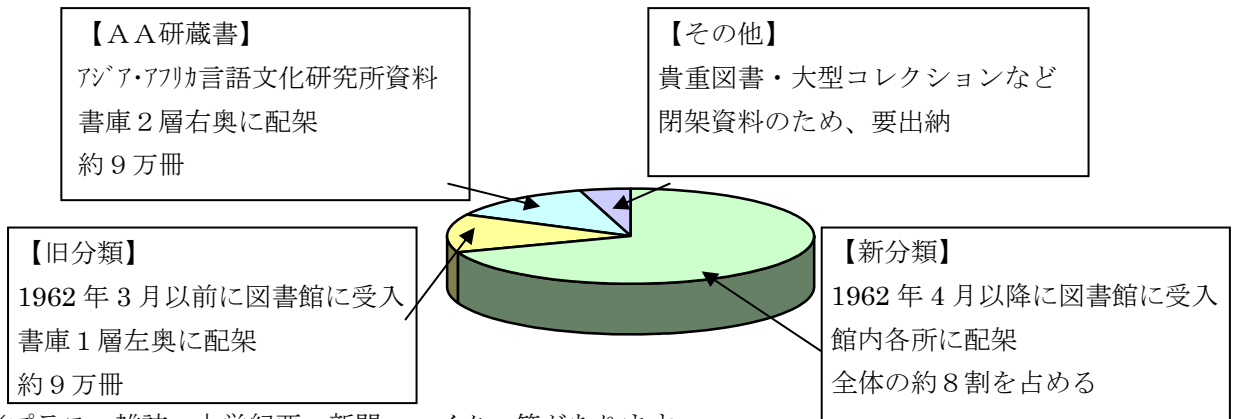
# 【図書検索(OPAC) : OPAC を使いこなそう!】

## メニュー

1. OPAC <<http://www-lib.tufs.ac.jp/opac/>> で検索できる資料を理解する
2. OPAC の「詳細検索」画面を使いこなす
  - ある特定の資料を探している場合
  - 探したい分野・テーマが決まっている場合
3. MyLibrary を使いこなす

## 1. OPAC で検索できる資料を理解する

いろいろなコレクションがありますが、、

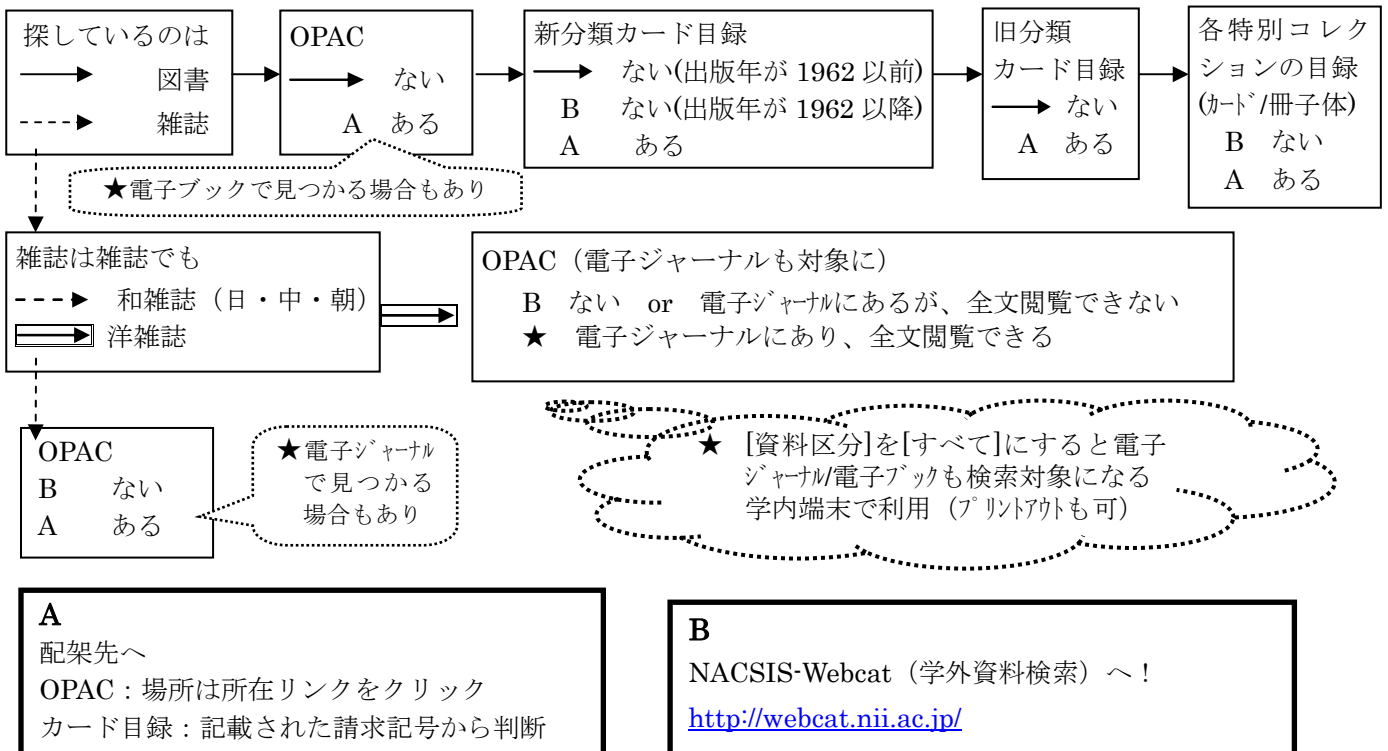


※プラス 雑誌・大学紀要・新聞・マイクロ等があります

OPAC で検索可能なものは OPAC の<登録状況>に記載のとおり、全体の65%程度です。

登録状況 : [http://www-lib.tufs.ac.jp/opac/wo\\_help.html#gaiyou-siryou](http://www-lib.tufs.ac.jp/opac/wo_help.html#gaiyou-siryou)

◎OPAC でヒットしなければカード目録をチェックしよう。 ※詳細は「図書検索(OPAC 以外)」で!



※「アジア・アフリカ」「言語学」「地域研究」関連のものは書庫1層のAA研カード目録も参照

## 2. OPACの「詳細検索」画面を使いこなす

### ●ある特定の資料を探している場合

①【書名キーワード・書名フルタイトル】と②【著者名】を活用する

**詳細検索画面**

\*「和書」は、「日本語、中国語、朝鮮語」を意味します

資料区分 :  すべて  図書  雑誌  電子ジャーナル  電子ブック

和洋種別 :  すべて  和書のみ  洋書のみ

タイトル・ワード \* : ①

フルタイトル \* :

著者名 \* : ②

出版者 \* : ※ヨミ検索はできません

出版年(西暦) \* : ~ ※西暦4桁。どちらか一方のみ入力も有効

ISBN / ISSN \* : 4004308372

書誌ID \* :

図書ID : 0000147266

件名 : ③

請求記号 : ④ A/017/589901

言語 :

配架場所 :

表示順/表示数 : タイトル を 昇順 で表示 20 件/ページ

カナや漢字表記の「著者名」は、姓名を続けて入力、スペースで区切って入力、の両方で検索できます。  
例：○夏目漱石 ○夏目 漱石

東京外国語大学図書館  
0000147266

A  
017  
589901

\* : Webcat, Webcat Plus, ICU 検索対象として利用可能な項目。

## 《便利な検索スキル》

### 1. AND / OR 検索

- ・AND 検索：単語と単語の間をスペースで区切る (ex.アメリカ 経済)
- ・OR 検索：単語と単語の間を | で区切る→『米国・アメリカ』等異なる表記方法がある時に役立つ (ex.アメリカ | 米国 経済)

### 2. 一致検索

- ・前方一致：キーワードの後に\* (アスタリスク) をつける (ex.長谷\*→○長谷、○長谷川)
- ・後方一致：キーワードの前に\*をつける (ex.\*thern→○northern、○southern)
- ・中間任意：キーワードの途中に\*をつける (ex.日本\*政治→○日本の政治、○日本中世の社会と政治)

### 3. ヨミ検索

- ・単語のヨミ検索が可能 (○書名・著者名)
- ・単語と単語 (助詞等も) を全てスペースで区切ります→漢字がわからないとき等に役立つ  
注) を→オ / は→ワ / 3→3  
ex.「未来をつくる図書館」→「ミライ オ ツクル トショカン」

### 4. 異表記検索

- ・大文字、小文字は区別なし
- ・音標記号はつける必要はない (つけても検索可能)
- ・濁音と促音はそのまま表記 (ex.○グループ→×クルーフ ○ガット→×ガト)
- ・長音 (伸ばし棒) だけは省いても可 (ex.○ツリー→○ツリ)
- ・漢字入力の際、同じ意味の漢字は異なる表記でも検索可能 (ex.國・国)

## ○探したい分野・テーマが決まっている場合 =③【件名】と④【請求記号】を活用する

### ③件名の使い方 ※件名≒キーワード

- ・タイトル検索ボックスに何かキーワードを入れ、ヒットした中で似た文献があれば、【詳細表示】ボタンを押して【件名】を表示し、リンクをクリックすると、同じ件名を持つ資料が一覧表示される
- ・【分類】のリンクをクリックしても同じ効果を得られる
- ・【件名】に直接キーワードを入れてみるのも一つの方法  
ex.「ロシアのエネルギー政策」を調べている場合→【タイトル・ワード】に ロシア エネルギー と入力検索し、詳細情報を見ると、件名に「エネルギー問題」「エネルギー政策 ロシア」があるので、件名のリンクをクリックすると同じ件名を持つ資料の一覧が表示される

The screenshot shows a library catalog entry for the book "エネルギー安全保障：ロシアの見雄 [著]". The "件名" (Subject) field is circled in red and contains several keywords: "エネルギー問題", "エネルギーモントダイ", "ロシア", "エネルギー政策", and "ロシア". A red arrow points from this field to a table of search results below. The table has columns for "No.", "標題 / 責任表示(資料種別)", "出版年", and "版". The first result is "エネルギー安全保障：ロシアとEUの対話" by 坂口泉, 蓮見雄 [著], published by 東洋書店 in 2007.10. The second result is "産油国石油ダウンストリーム動向調査報告書：旧ソ連地域の石油・天然ガス市場、石油・天然ガス政策および製油所の現状と将来計画について", published by 国際石油交流センター in 1995.3.

※「エネルギー問題」をクリックした場合は10件以上ヒットするので、さらに絞り込みたいときは一覧画面の下の【絞り込み検索】に、例えば ロシア と入れて検索してみる

#### ④請求記号の使い方

(新分類の場合) 一段目は言語分類→記述言語の絞り込み

二段目は主題分類→件名同様テーマによって決められている主に3桁の数字

二つを組み合わせると、何語で書かれたどのような分野の資料まで絞ることができる

→場所が分かったら直接棚を見てブラウジング

ex.アラビア語で書いてある、経済の資料→【請求記号】に H1/330\* と入力して検索

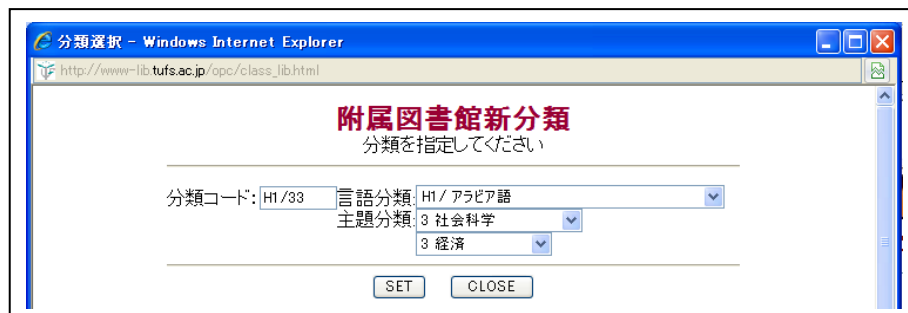
「言語や主題分類」がわからない場合でも、

【請求記号】脇の

【図書館新分類】等の



ボタンを押し、リスト

から選択・セット可能



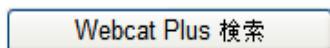
※これらの方法は網羅的ではなく、目的の資料に辿り着くためのひとつの手段

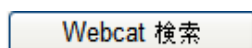
#### ◎ヒットした資料についてもっと知りたい。そんな時は・・・

1. ISBN 欄の  をクリックすると、『Webcat Plus』を自動検索  
→資料の概要や目次、所蔵館情報、関連図書やキーワード情報などを確認できる場合がある
2. ISBN 欄の  をクリックすると、『紀伊国屋書店 BookWeb』を自動検索  
→資料の概要や目次、著者紹介などを確認できる場合がある

#### ◎求める資料がヒットしない。そんな時は・・・

検索項目に\*がついているキーワードは『WebcatPlus または Webcat を検索対象として利用可能な項目』  
検索結果画面の最後に表示される






他に **【ICU 検索】** ボタンもあります。OPAC と同じキーワードで ICU 図書館の蔵書を検索できます。身分によっては貸出も受けられます。

↑↑ このボタンをクリックすると他機関の所蔵を検索できる『Webcat Plus』『Webcat』を自動検索  
OPAC と同じ検索キーワードで他機関の所蔵資料を検索可能

#### ★その他の機能

1. 雑誌の検索ができる (OPAC 登録率は 100%)  
注) 論文名での検索は不可 / 必ず【所蔵巻号】を確認  
※ ISSN 欄の  をクリックすると、『CiNii』を自動検索  
→CiNii に登録されている当該雑誌の論文一覧が表示される (国内発行雑誌が対象)
  2. 電子ジャーナル・電子ブックの検索ができる (オンラインジャーナルは各サービスの収録誌を横断検索)  
注) 【ローカル IDENT】の URL クリック以降は学内のみのサービス
  3. 資料 (C-DATS 収集資料や本学の紀要論文) によっては本文が読める
  4. CiNii (NII 論文情報ナビゲーター) および一部のオンラインサービスから図書館の所蔵状況が検索できる
- ※3、4の詳細は、OPAC<ヘルプ>の「6」「7」を確認!! ([http://www-lib.tufs.ac.jp/opc/wo\\_help.html](http://www-lib.tufs.ac.jp/opc/wo_help.html))

[参考]

WebcatPlus と Webcat の特徴を把握し、用途に合わせて使い分けよう！

※以下は、同じキーワードで検索ボタンを押した場合の結果一覧と、詳細情報および所蔵情報

[WebcatPlus]

[Webcat]

※所蔵情報がない資料(出版情報など)もヒット  
 ※表紙画像、目次、関連情報など多様な情報を表示  
 ◎情報収集はPlusがおすすめ!

※所蔵情報がある資料がヒット  
 ※画面もシンプルで見やすい  
 ◎所蔵館検索はWebcatがおすすめ!

◎検索に使用できるキーワードや記号にも違いがありますので注意してください◎

[WebcatPlus] 「\*」を使ったすべての一致検索、「OR()、NOT()」検索はできません  
 「ヨミ」検索する場合はカナで入力してください(ひらがなは使えません)

[Webcat, ICU] 「\*」は前方一致検索のみ有効です。「OR()、NOT()」検索はできません

### 3. MyLibrary (=オンラインサービス) を使いこなす

#### \* My Library のログイン方法 \*

図①  
図書館 HP トップページ  
[My Library] をクリック

図②  
[My Library] のログイン画面に ICC アカウントとパスワードを入力

図③  
[My Library] のメニュー画面です。図書館からのお知らせやご自身へのお知らせが表示され、左側にメニューが出来ます。

※ OPAC のメニュー画面にも [My Library] へのリンクがあります。

- ※ ICC のアカウントをお持ちの方は、  
ICC アカウント・パスワードでログインできます。
- \* ICC のアカウント・パスワードの発行については、  
図書館 4 階のホートカウンターにご相談ください。
- \* ICC アカウント・パスワードでログインできない方は、  
平日 9:00-17:00 に図書館 2 階カウンターへお越しください
- ※ 貸出協定機関の方等アカウントが発行されない方は、  
平日 9:00-17:00 に図書館 2 階カウンターで  
専用のパスワードを交付します。

#### \* My Library でできること \*

##### My library 利用の手引き

- ・My library について
- ・貸出・予約状況確認
- ・パスワード変更
- ・図書購入依頼
- ・ASK サービス(図書館への質問等)
- ・貸出ランキング
- ・返却日事前通知サービス
- ・対応ブラウザについて
- ・貸出延長
- ・利用者情報変更
- ・予約
- ・新着情報メール配信サービス登録
- ・ILL 文献複写・貸借依頼
- ・貸出履歴一覧

#### \* 携帯 OPAC もご利用ください \*

東京外国語大学  
附属図書館  
◆ 携帯版 OPAC ◆

[0] 蔵書検索  
[1] My Library  
[2] 閉館日カレンダー

