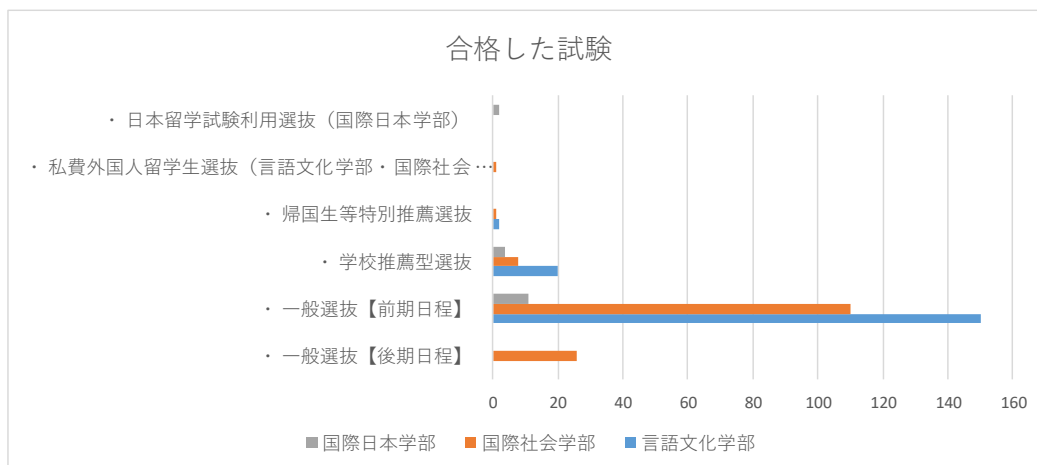
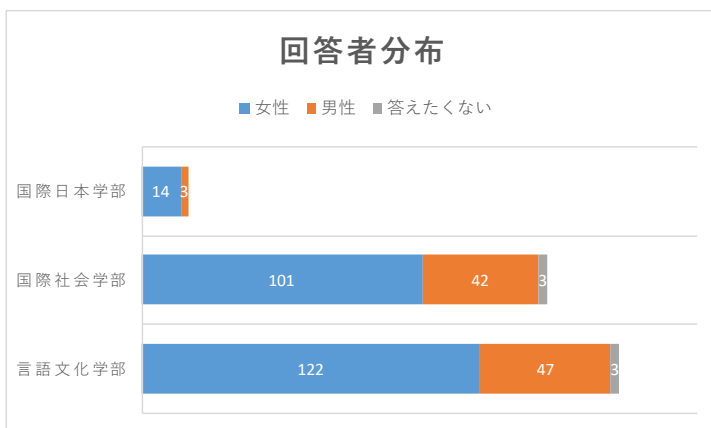


1-7 新入生アンケート（2022年度）【入試課】

1. 回答者属性について

性別	言語文化学部	国際社会学部	国際日本学部	総計	%
女性	122	101	14	237	70.7%
男性	47	42	3	92	27.5%
答えたくない	3	3		6	1.8%
総計	172	146	17	335	

合格した試験	言語文化学部	国際社会学部	国際日本学部	総計	%
・一般選抜【後期日程】		26		26	7.8%
・一般選抜【前期日程】	150	110	11	271	80.9%
・学校推薦型選抜	20	8	4	32	9.6%
・帰国生等特別推薦選抜	2	1		3	0.9%
・私費外国人留学生選抜（言語文化学部・国際社会学部）		1		1	0.3%
・日本留学試験利用選抜（国際日本学部）			2	2	0.6%
総計	172	146	17	335	

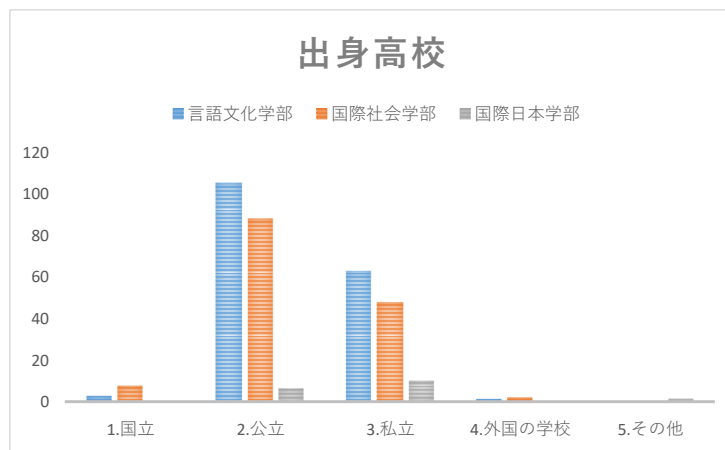


出身地について	言語文化学部	国際社会学部	国際日本学部	総計	%
その他（海外）		3	2	5	1.5%
愛知県	5	14	1	20	6.0%
愛媛県	2			2	0.6%
茨城県	3	2	1	6	1.8%
岡山県		2		2	0.6%
沖縄県		1		1	0.3%
岩手県	1	1		2	0.6%
岐阜県	3	1	1	5	1.5%
宮崎県		1		1	0.3%
宮城県	1	1		2	0.6%
京都府		2		2	0.6%
熊本県	2			2	0.6%
群馬県	5	4		9	2.7%
広島県	2	2	2	6	1.8%
香川県	1	1		2	0.6%
高知県	1	1	1	3	0.9%
佐賀県	1	1		2	0.6%
埼玉県	14	10	3	27	8.1%
山口県		1		1	0.3%
山梨県	4	1		5	1.5%
滋賀県		1		1	0.3%
鹿児島県		3		3	0.9%
秋田県	2			2	0.6%
新潟県	5	3		8	2.4%
神奈川県	30	23	2	55	16.4%
青森県	1			1	0.3%
静岡県	7	3		10	3.0%
千葉県	11	5		16	4.8%
大阪府		1		1	0.3%
大分県	1	1		2	0.6%
長崎県	2	1		3	0.9%
長野県	2	2		4	1.2%
鳥取県	1			1	0.3%
東京都	47	43	2	92	27.5%
栃木県	4	2		6	1.8%
富山県	1		1	2	0.6%
福井県		1		1	0.3%
福岡県	4	4	1	9	2.7%
福島県	2			2	0.6%
兵庫県	2	1		3	0.9%
北海道	5	2		7	2.1%
和歌山県		1		1	0.3%
総計	172	146	17	335	

出身高校区分①	言語文化学部	国際社会学部	国際日本学部	総計	%
1.国立	3	8		11	3.3%
2.公立	105	88	6	199	59.4%
3.私立	63	48	10	121	36.1%
4.外国の学校	1	2		3	0.9%
5.その他			1	1	0.3%
総計	172	146	17	335	

出身高校区分②	言語文化学部	国際社会学部	国際日本学部	総計	%
1.一般高校	111	95	10	216	64.5%
2.中高一貫/中等教育学校	60	49	6	115	34.3%
3.外国の学校	1	2		3	0.9%
4.その他			1	1	0.3%
総計	172	146	17	335	

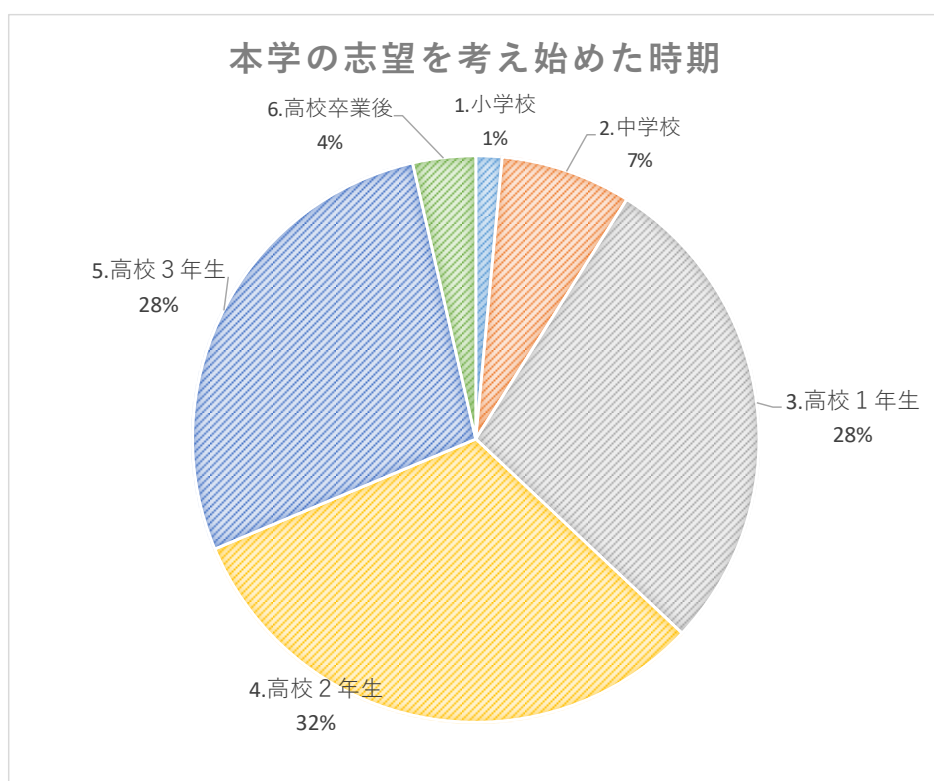
出身高校区分③	言語文化学部	国際社会学部	国際日本学部	総計	%
1.普通科	158	134	14	306	91.3%
2.普通科以外の専門学科	14	12	3	29	8.7%
e-プレップ科		1		1	0.3%
エンタープライジング科		2		2	0.6%
英語科	1	1		2	0.6%
外国語		1		1	0.3%
外国語科	3	1		4	1.2%
国際科	3	1		4	1.2%
国際学科	1	2		3	0.9%
国際教養科		1	1	2	0.6%
国際語科			1	1	0.3%
国際文化科	1			1	0.3%
総合学科	1			1	0.3%
探究科	1			1	0.3%
探究科学科(人文社会)			1	1	0.3%
文理学科		1		1	0.3%
理数科		1		1	0.3%
(空白)	3			3	0.9%
総計	172	146	17	335	



2. 進路決定について

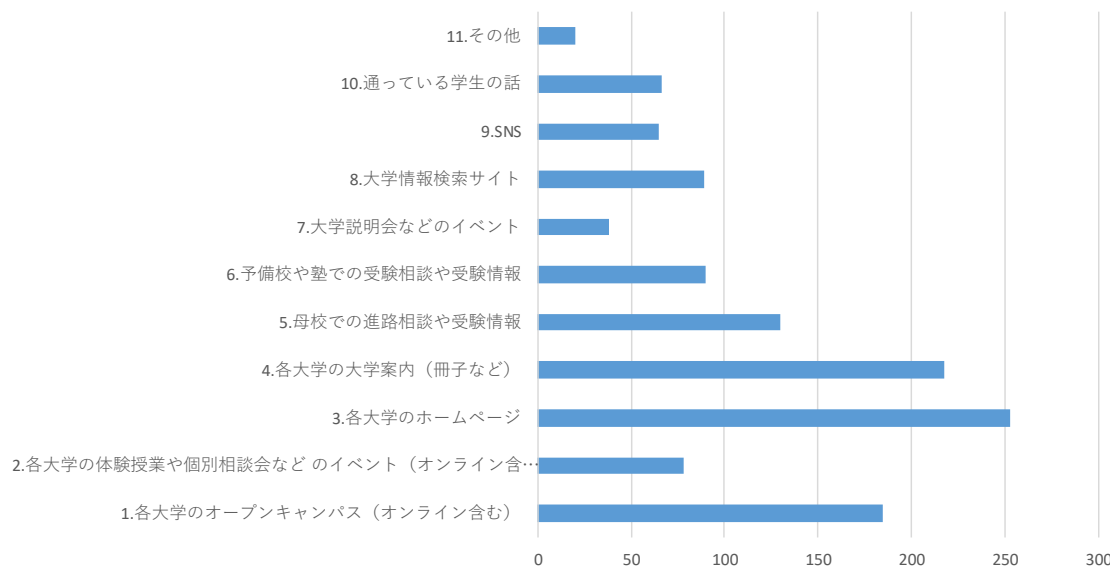
具体的な学部・大学を考え始めた時期	言語文化学部 国際社会学部 国際日本学部			総計	%
	言語文化学部	国際社会学部	国際日本学部		
1.小学校		1		1	0.3%
2.中学校	17	9	1	27	8.1%
3.高校1年生	58	51	10	119	35.5%
4.高校2年生	65	53	3	121	36.1%
5.高校3年生	31	28	3	62	18.5%
6.高校卒業後	1	4		5	1.5%
総計	172	146	17	335	

本学の志望を考え始めた時期	言語文化学部 国際社会学部 国際日本学部			総計	%
	言語文化学部	国際社会学部	国際日本学部		
1.小学校	2	3		5	1.5%
2.中学校	14	11		25	7.5%
3.高校1年生	55	34	5	94	28.1%
4.高校2年生	57	43	6	106	31.6%
5.高校3年生	40	48	5	93	27.8%
6.高校卒業後	4	7	1	12	3.6%
総計	172	146	17	335	

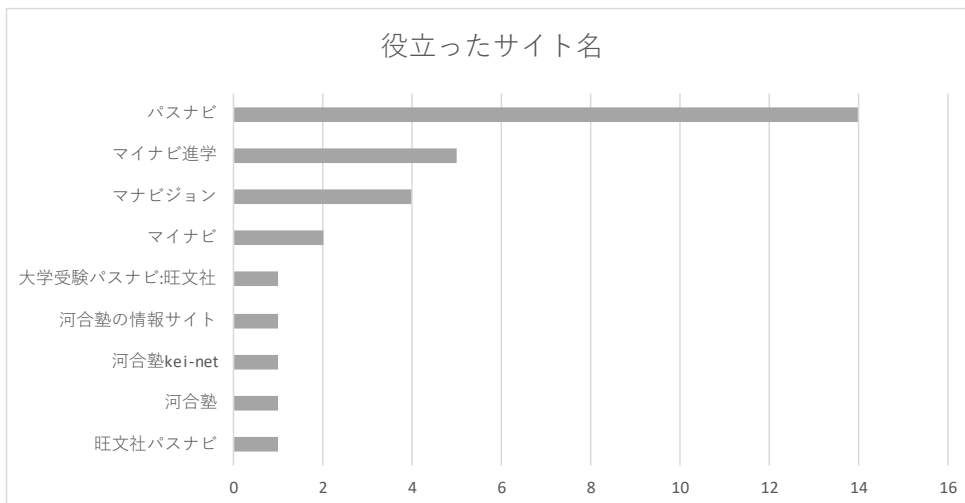


★受験する大学を決めるのに、何が役に立ちましたか。（該当するものすべて選択）	票数	%
1.各大学のオープンキャンパス（オンライン含む）	185	15.0%
2.各大学の体験授業や個別相談会などのイベント（オンライン含む）	78	6.3%
3.各大学のホームページ	253	20.5%
4.各大学の大学案内（冊子など）	218	17.7%
5.母校での進路相談や受験情報	130	10.6%
6.予備校や塾での受験相談や受験情報	90	7.3%
7.大学説明会などのイベント	38	3.1%
8.大学情報検索サイト	89	7.2%
9.SNS	65	5.3%
10.通っている学生の話	66	5.4%
11.その他	20	1.6%
	1,232	

受験大学決定に役立ったもの（複数回答）



★具体的なサイト名を教えてください。（マイナビ進学、逆引き大学辞典など）	票数	%
旺文社パスナビ	1	3.3%
河合塾	1	3.3%
河合塾kei-net	1	3.3%
河合塾の情報サイト	1	3.3%
大学受験パスナビ:旺文社	1	3.3%
マイナビ	2	6.7%
マナビジョン	4	13.3%
マイナビ進学	5	16.7%
パスナビ	14	46.7%
	30	



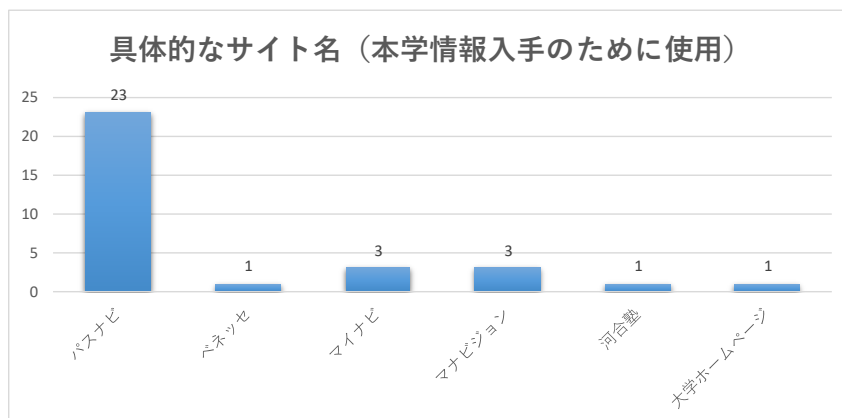
★どのSNSを利用しましたか。 (Instagram Twitter など)	票数	%
Google	1	2.2%
STUDY PLUS	1	2.2%
YouTube	4	8.9%
Twitter	17	37.8%
Instagram	22	48.9%
	45	

★最終的に受験する大学を決めるにあつて、何を基準(条件)にしましたか。(該当するものすべて選択)	票数	%
1.興味・関心	313	22%
2.自分が就きたい職業	135	10%
3.大学の教育方針	119	8%
4.大学のカリキュラム	173	12%
5.大学の知名度や社会的評価	128	9%
6.大学の雰囲気	196	14%
7.学費	155	11%
8.自分の成績	137	10%
9.家族の勧め	37	3%
10.その他	8	1%
	1,401	

3. 本学の入試広報・受験について

★本学の入試広報イベントに参加されましたか。(該当するものすべて選択)	票数	%
1.オープンキャンパス（オンライン含む）	203	36%
2.本学で実施した体験授業（オンライン含む）	96	17%
3.本学が地方都市で実施した体験授業	1	0%
4.外語祭期間中の学部説明会	20	4%
5.高等学校単位での東京外国語大学への訪問（キャンパス見学・大学説明・体験授業等）	6	1%
6.個人単位での東京外国語大学への訪問（セルフキャンパスツアー、ガイドキャンパスツ	39	7%
7.母校で行われた東京外国語大学の模擬授業	9	2%
8.母校で行われた東京外国語大学職員による説明	19	3%
9.西東京三大学グローバルスクール（東京外大、電通大、農工大主催）	3	1%
10.駿台予備学校で行われた東京外国語大学の説明会	1	0%
11.トフルゼミナールで行われた東京外国語大学の説明会	18	3%
12.主要大学説明会（東京大学主催）	3	1%
13.全国国公立・有名私立大学相談会（朝日新聞社主催）	2	0%
14.首都圏国公立合同説明会	1	0%
15.グローバル系・外国語・国際系大学フェア（さんぼう主催）	2	0%
16.世界を学べる大学相談会 in つくば（ライオン企画主催）	0	0%
17.夢ナビライブ（フロムページ主催）	15	3%
18.オンライン個別相談	18	3%
19.在学生によるイベント（たふこね！）	7	1%
20.その他	2	0%
21.参加しなかった	99	18%
	564	

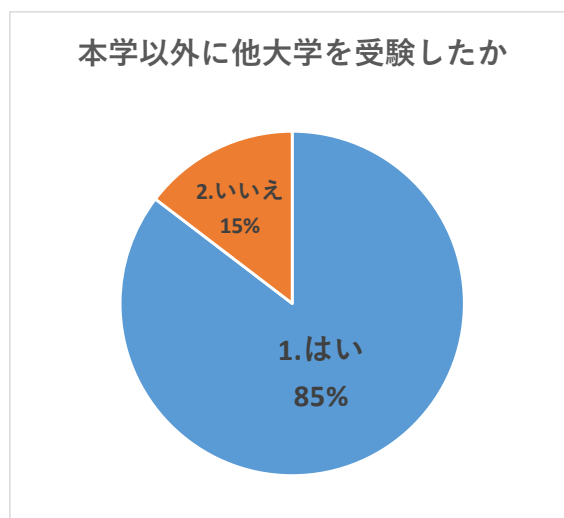
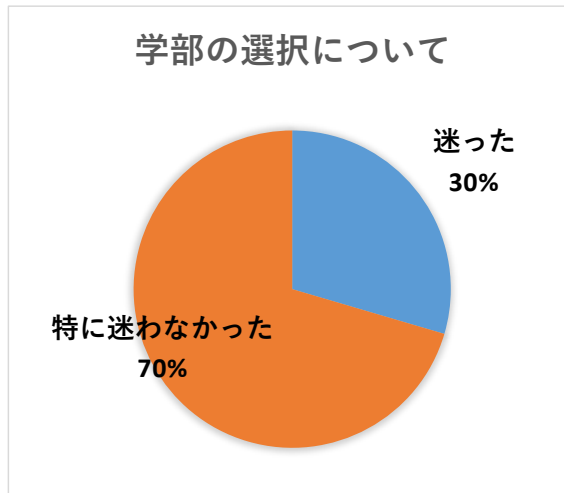
★本学の情報の入手方法（該当するものすべて選択）	票数	%
1.大学案内（ガイドブック）	266	22%
2.オープンキャンパスや体験授業などの本学入試広報イベント	145	12%
3.本学ホームページ	300	24%
4.キャンパス見学（個人）	80	6%
5.キャンパス見学（団体）	6	0%
6.高校での進路相談や受験情報	129	10%
7.予備校や塾での受験相談や受験情報	92	7%
8.大学説明会などのイベント	31	3%
9.進学雑誌	24	2%
10.大学情報検索サイト	87	7%
11.本学SNS（Twitter、Facebook、Instagram）	61	5%
12.その他	11	1%
	1,232	



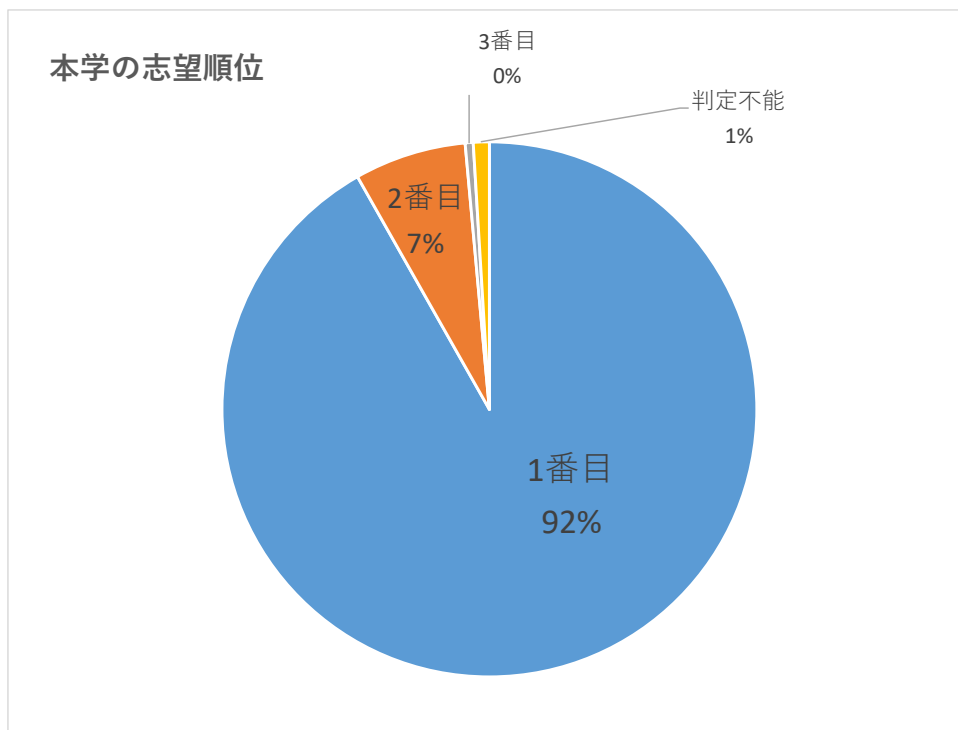
★本学ホームページで参考になったものは、次のうちどれですか。（該当するものすべて選択）		
	票数	%
1.学長メッセージ	35	2%
2.大学紹介	178	12%
3.各学部の紹介	262	18%
4.各専攻言語・専攻地域のページ	234	16%
5.入試情報（入試制度、募集要項、出願状況など）	288	19%
6.オープンキャンパス・体験授業等のイベント情報	119	8%
7.動画ポータル（See the world）	76	5%
8.留学制度	109	7%
9.就職サポート	22	1%
10.キャンパスライフ	78	5%
11.TUFSアンバサダーブログ「VOICES」	55	4%
12.TUFSアンバサダーTwitter	11	1%
13.その他	11	1%
	1,478	

★あなたが本学受験を決意した理由は何ですか。（該当するものすべて選択）		
	票数	%
1.語学・言語学に関心がある	258	15%
2.文学・文化に関心がある	187	11%
3.国際問題に関心がある	221	13%
4.教員の研究レベルが高い	73	4%
5.指導を受けたい教員がいる	55	3%
6.施設が整備されている	75	4%
7.課外活動が充実している	54	3%
8.国内外出身の多様な学生が学んでいる	202	12%
9.東京にある	144	8%
10.就職に有利だから	63	4%
11.家族の勧め	47	3%
12.友達の勧め	9	1%
13.偏差値	110	6%
14.受験倍率	18	1%
15.大学入学共通テスト利用教科・科目数	118	7%
16.高校の進路指導	42	2%
17.予備校の進路指導	11	1%
18.その他	14	1%
	1,701	

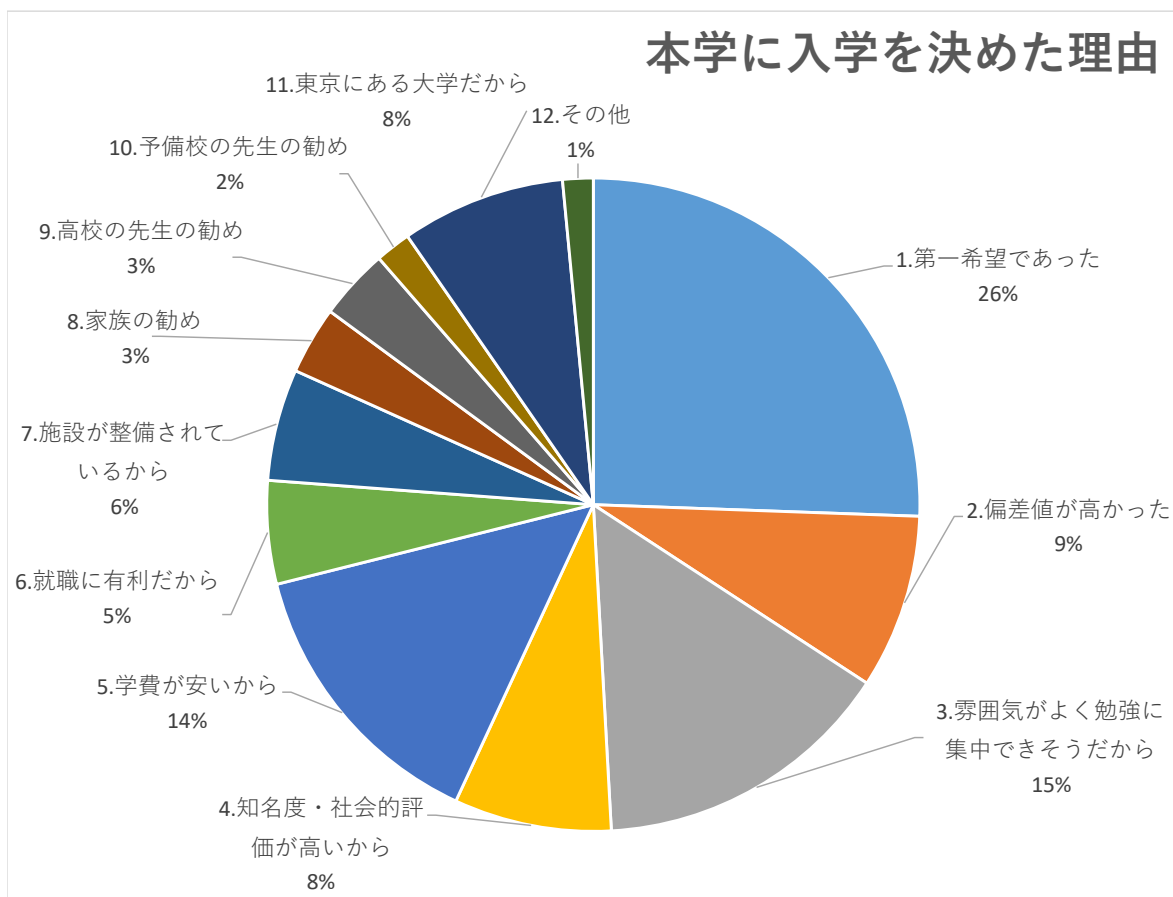
本学以外の受験大学・学部	票数
1大学	3
1大学1科類	1
1大学1学部	9
1大学2学部	3
1大学3学部	2
2大学2学部	18
2大学3学部	7
2大学4学部	3
3大学	5
3大学3学部	18
3大学4学部	4
3大学5学部	4
3大学6学部	3
4大学	3
4大学14学部	1
4大学17学部	1
4大学4学部	17
4大学5学部	9
4大学6学部	6
4大学7学部	6
5校	1
5大学	3
5大学10学部	2
5大学11学部	1
5大学5学部	12
5大学6学部	11
5大学7学部	4
5大学8学部	2
6大学	1
6大学11学部	1
6大学12学部	1
6大学6学部	4
6大学7学部	6
6大学8学部	2
6大学9学部	2
7大学5学部	1
7大学7学部	1
7大学8学部	3
7大学9学部	1
8大学10学部	1
8大学8学部	1
9大学	1
9大学13学部	1
国際教養大学、国際基督教大学	1
判定不明	21
総計	208



不合格となった大学（可能な範囲で回答）	票数
一橋大学	3
関西大学	2
慶応義塾大学	2
慶応大学	2
慶應義塾大学	6
慶應大学	2
国際キリスト教大学	1
国際基督教大学	5
国際教養大学	1
上智大学	19
青山学院立教大学	1
青山学院大学	6
早稲田大学	53
東京外国語大学	2
東京大学	7
東洋大学	1
同志社大学	1
法政大学	4
防衛大学	1
明治大学	8
立教大学	23
立命館大学	1
総計	151



2.本学に入学を決めた理由は何ですか。(該当するものすべて選択)	票数	%
1.第一希望であった	305	26%
2.偏差値が高かった	103	9%
3.雰囲気がよく勉強に集中できそうだから	178	15%
4.知名度・社会的評価が高いから	93	8%
5.学費が安いから	169	14%
6.就職に有利だから	61	5%
7.施設が整備されているから	66	6%
8.家族の勧め	40	3%
9.高校の先生の勧め	42	4%
10.予備校の先生の勧め	21	2%
11.東京にある大学だから	97	8%
12.その他	18	2%
	1,193	



4. 英語スピーキングテストについて

入試科目に「英語スピーキング試験」があることについて どう思いましたか	票数	%
とても好意的に受け止めた	43	15%
好意的に受け止めた	72	25%
特に意見はない	61	21%
あまり受けたいとは思わなかった	93	33%
無いほうが良かった	15	5%
	284	

あなたの学校（高校等）では、英語のスピーキング能力を 伸ばすための授業や支援が充実していましたか	票数	%
とても充実していた	45	16%
どちらかと言えば充実していた	83	29%
あまり充実していなかった	104	37%
まったく充実していなかった	51	18%
	283	

★英語のスピーキング能力を伸ばすためにどのような勉強を しましたか（複数選択可）	票数	%
学校（高校等）の授業	102	18%
ALT（外国語指導助手）の指導	100	18%
家族や友達と練習	48	9%
塾や予備校	50	9%
英会話学校	35	6%
家庭教師、個人レッスン	27	5%
留学	21	4%
自習	155	28%
その他	23	4%
	561	

英語4技能の外部検定試験を受験したことがある場合には、 受験したことがある試験の種類を教えてください（複数選択 可）	票数	%
英検	274	41%
GTEC	193	29%
TEAP	90	13%
IELTS	7	1%
TOEFL	16	2%
TOEIC	69	10%
ケンブリッジ英検	14	2%
その他	1	0%
受験したことが無い	5	1%
	669	

本学ホームページの「英語スピーキングテスト (BCT-S)徹底解説！」で参考になったものを教えてください。(複数選択可)	票数	%
BCT-S概要説明の動画	217	25%
設問毎の解説動画	176	20%
受験者ガイド (PDF)	145	16%
BCT-Sサンプル問題 (ウェブ版)	229	26%
ブリティッシュ・カウンシルのホームページ	101	11%
見ていない	16	2%
	884	

英語スピーキング試験にはどのような気持ちで臨みましたか	票数	%
大きな自信をもって受験した	25	9%
自信を持って受験した	46	17%
気持ちの変化は特になかった	20	7%
多少の不安があった	102	38%
大きな不安があった	75	28%
	268	

英語スピーキング試験はスムーズに受験できましたか	票数	%
全く問題なく受験できた	100	37%
おおむね問題なく受験できた	121	45%
多少のトラブルがあった (具体的な内容を下の欄にご記入ください)	43	16%
大きなトラブルがあった (具体的な内容を下の欄にご記入ください)	5	2%
	269	